

5S管理 tanko 是您成功的伙伴

企業在生產製程管理內涵運用5S管理方法，持續優化企業體質
 有助於營造工廠舒適環境，提升企業形象
 有助於職工職業與道德素養養成
 有助於保障生產過程中職工安全，作業安全提昇
 有助於生產設備的維護與成本的節約
 有助於提昇企業競爭能力與效率



天鋼基於5S(整理、整頓、清掃、清潔、素養)的管理需求
 不斷研發創新產品，以提供客戶“提高效率、創造利潤”之商品為宗旨
 致力改善客戶作業空間與辦公環境，提昇工作效率、降低成本

天鋼系列產品是企業5S管理成功的伙伴

TANKO ENTERPRISE CO., LTD.
www.tanko.com.tw



台北
Taipei

總公司
天鋼事業股份有限公司
Headquarter
TANKO ENTERPRISE CO., LTD.

台中
Taichung

台中廠
天鋼事業股份有限公司
Taichung Factory
TANKO ENTERPRISE CO., LTD.

高雄
Kaohsiung

高雄中心
天鋼事業股份有限公司
Kao-Hsiung Branch
TANKO ENTERPRISE CO., LTD.

上海
Shanghai

上海天鋼實業有限公司
TANKO INDUSTRIAL CO., LTD.
<http://www.tanko.com.cn>



天鋼關係企業
人文藝術 典藏空間
洄瀾客棧股份有限公司 OLA HOTEL
花蓮市海岸路11號
TEL : (03)822-7188
FAX : (03)822-7190
<http://www.ola.com.tw>
E-mail : ola@ola.com.tw



	01 多功能系列 UNIVERSAL SERIES 系統櫃.....P006
	01 多功能系列 UNIVERSAL SERIES 多功能展示架.....P010
	01 多功能系列 UNIVERSAL SERIES WE多功能桌.....P012
	01 多功能系列 UNIVERSAL SERIES LED多功能超薄層板燈.....P013

	02 系統工作站 MODULAR SYSTEM WORKSTATION 系統工作站.....P014
	02 系統工作站 MODULAR SYSTEM WORKSTATION 抽屜物料架.....P015
	02 系統工作站 MODULAR SYSTEM WORKSTATION 系統物料架.....P015

	03 重量型工作桌 WORKBENCH-HEAVY DUTY 重量型工作桌.....P018
	03 重量型工作桌 WORKBENCH-BENCHWORK 鉗工桌.....P029
	03 重量型工作桌 WORKBENCH-TANKO TOP 天鋼板工作桌.....P035
	03 重量型工作桌 WORKBENCH-STEEL TOP WD鋼製工作桌.....P043

	04 標準型工作桌 WORKBENCH-STANDARD 標準型工作桌.....P049
--	---

	05 工作桌配件 WORKBENCH ACCESSORIES 上架組.....P054 電器組 / 周邊配件 / 工作椅.....P055
--	---

	06 方孔掛板掛鉤 PERFORATED BOARD 方孔掛鉤.....P056
	06 方孔掛板掛鉤 PERFORATED BOARD 方孔掛板.....P058

	07 虎鉗 VISE 日製虎鉗、台製虎鉗.....P059
	07 虎鉗 VISE 豪爾虎鉗.....P060

	08 重量型工具櫃/車 TOOL CABINET-HEAVY DUTY 工具櫃材質與特性.....P053 抽屜組合.....P064 抽屜標準配件.....P065
--	--

	08 重量型工具櫃/車 TOOL CABINET-HEAVY DUTY 100kg單軌型.....P066
--	--

	08 重量型工具櫃/車 TOOL CABINET-HEAVY DUTY 100kg/200kg複軌型.....P069
--	--

	08 重量型工具櫃/車 TOOL CABINET-HEAVY DUTY 重量型工具車.....P072
--	--

	08 重量型工具櫃/車 TOOL CABINET-HEAVY DUTY 工具櫃抽屜配件.....P076
--	---

	09 標準型工具櫃/車 WORKBENCH-STANDARD EGA工具櫃/車.....P078
--	---

	09 標準型工具櫃/車 WORKBENCH-STANDARD EGL工具車.....P080
--	---

	09 標準型工具櫃/車 WORKBENCH-STANDARD EGM工具車.....P082
--	---

產品特性 圖示說明	平均荷重 1000 Kg 桌面平均荷重	抽屜荷重 45 Kg 抽屜每屜荷重	抽屜開度 100% 抽屜可拉開度	附鎖 抽屜或櫃體附鎖	可加裝虎鉗 桌面可加裝虎鉗	輪子荷重 400 Kg 四輪平均荷重
--------------	----------------------------------	--------------------------------	-------------------------------	---------------	------------------	---------------------------------

■ 本目錄內標示尺寸，單位為mm ■ 本目錄所載外觀尺寸公差為±5mm

單位：mm

INDEX

	09 標準型工具櫃/車 WORKBENCH-STANDARD EG系列抽屜配件.....P084
	09 標準型工具櫃/車 WORKBENCH-STANDARD EHA工具櫃.....P085
	09 標準型工具櫃/車 WORKBENCH-STANDARD ELA工具車.....P086
	09 標準型工具櫃/車 WORKBENCH-STANDARD ELS工具車.....P087
	10 刀具櫃/車 CNC TOOL CABINET 加門刀具櫃.....P088
	10 刀具櫃/車 CNC TOOL CABINET 刀具櫃.....P089 抽屜刀具盤.....P091 抽屜標準配備.....P092
	10 刀具櫃/車 CNC TOOL CABINET 刀具車.....P093 上框刀具座.....P095
	10 刀具櫃/車 CNC TOOL CABINET 開放型刀具車.....P096
	11 作業車 EK TROLLEY EKA不銹鋼作業車.....P098
	11 作業車 EK TROLLEY EKA作業車.....P098
	11 作業車 EK TROLLEY EKB作業車.....P100
	12 模具架 PMOULD RACK 模具架.....P102

	13 物料整理架 HANGER RACK KR獨立型 / KL連結型.....P104
	13 物料整理架 HANGER RACK KM移動型 / 型號說明.....P105 選購配件.....P106
	14 置物櫃 STORAGE CABINET 置物櫃.....P107
	15 文件箱 DOCUMENT CABINET A4桌上型.....P109 A4落地型.....P110 A4落地型 / 加門型.....P111
	16 零件箱 PARTS CABINET CEA型 / CEH型.....P113
	16 零件箱 PARTS CABINET TKI型.....P114
	16 零件箱 PARTS CABINET 加門型.....P116
	16 零件箱 PARTS CABINET 導電型.....P117
	16 零件箱 PARTS CABINET RB系列.....P118
	16 零件箱 PARTS CABINET RM系列.....P119
	17 組立零件盒 TEAM BIN TA系列.....P120 TKI系列.....P121
	18 萬用組合箱 TEAM CASE 萬用組合箱.....P122



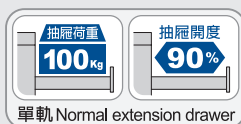
櫃體類棚板
每層荷重



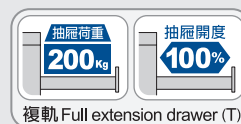
料架類棚板
每層荷重



荷重200kg棚板
掛鉤組裝方式



單軌型抽屜荷重及開度



複軌型抽屜荷重及開度



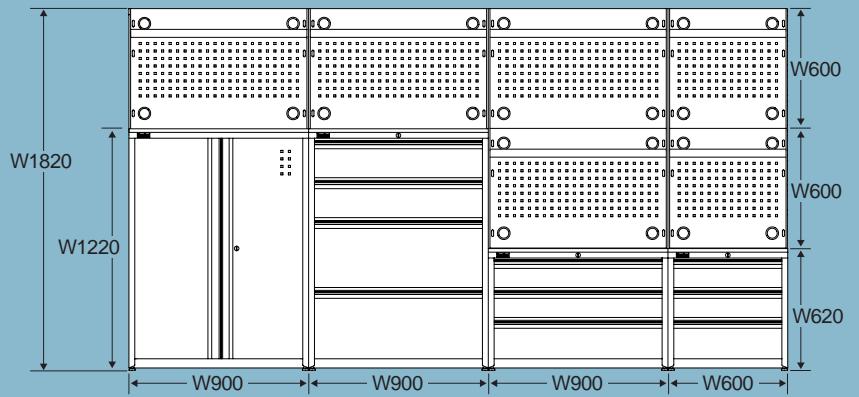
自行組裝
組裝費另計

系統櫃可任意組合擺設

Cabinet Storage System

時尚白 潮流黑

工業風系統櫃可依空間需求，
組合成多種規格使用，
居家空間置物或辦公空間收納都相當合適，
提升整理空間質感
可當成展示牆、收納櫃、文件櫃、屏風
或是隔間櫃使用



背掛板精準方孔設計
可搭配各類掛鉤
拆裝調整容易，方便掛物品




防掉落安全設計
棚板前側貼心的保護設計



棚板可上下調整使用空間
平放/傾斜兩段式擺法

原木桌板搭配
磨砂烤漆，
高質感工業風
系統櫃



內附活動棚板二片，
可彈性調整空間大小




電線蓋板



抽屜可100%全開，東西好拿取
超大內容量，自由調整隔板配置空間
輕鬆收納更多物品

系統櫃附有調整腳，
可改善地面不平整而
造成的晃動現象

單位：mm



系統矮櫃組合樣式

系統展示櫃、工業風系統櫃
空間系統櫃、OA屏風、開放式收納



棚板半高櫃組合樣式

文件收納櫃、牆櫃
辦公收納櫃、OA系統櫃



半高櫃組合樣式

隔間櫃、屏風、置物櫃
資料收納櫃、辦公系統櫃

■ 如需代組裝，組裝費另計。
■ 櫃體含調整腳。



同色系任意組合擺設
Cabinet Storage System

時尚白
潮流黑

工業風系統櫃可依空間需求，組合成多種規格使用，居家空間置物或辦公空間收納都相當合適，提升整理空間質感可當成展示牆、收納櫃、文件櫃、屏風或是隔間櫃使用



棚板半高櫃(雙門)與矮櫃(抽屜)組合樣式



系統半高櫃(雙門+抽屜)組合樣式



■ ■ CA-3410W
半高櫃(雙門)
H1220xW900xD460
櫃體棚板: 2片



■ ■ CA-3411W
棚板半高櫃(雙門)
H1820xW900xD490
櫃體棚板: 2片



■ ■ CA-3412W
掛板半高櫃(雙門)
H1820xW900xD490
櫃體棚板: 2片



■ ■ CA-3413W
系統半高櫃(雙門)
H1820xW900xD490
櫃體棚板: 2片



■ ■ CG-3410W
半高櫃(抽屜)
H1220xW900xD460
每屨皆附隔板二片



■ ■ CG-3411W
棚板半高櫃(抽屜)
H1820xW900xD490
每屨皆附隔板二片




■ ■ CG-3412W
掛板半高櫃(抽屜)
H1820xW900xD490
每屨皆附隔板二片




■ ■ CG-3413W
系統半高櫃(抽屜)
H1820xW900xD490
每屨皆附隔板二片

單位：mm



掛板半高櫃(抽屜)與矮櫃(抽屜)組合樣式



系統半高櫃(雙門)與矮櫃(抽屜)組合樣式



■ ■ CG-3210W
矮櫃 (W900)
H620xW900xD460
每屜皆附隔板二片



■ ■ CG-3211W
棚板矮櫃 (W900)
H1820xW900xD490
每屜皆附隔板二片



■ ■ CG-3212W
掛板矮櫃 (W900)
H1820xW900xD490
每屜皆附隔板二片



■ ■ CG-3213W
系統矮櫃 (W900)
H1820xW900xD490
每屜皆附隔板二片



■ ■ CG-2210W
矮櫃 (W600)
H620xW600xD460
每屜皆附隔板二片



■ ■ CG-2211W
棚板矮櫃 (W600)
H1820xW600xD490
每屜皆附隔板二片



■ ■ CG-2212W
掛板矮櫃 (W600)
H1820xW600xD490
每屜皆附隔板二片



■ ■ CG-2213W
系統矮櫃 (W600)
H1820xW600xD490
每屜皆附隔板二片

■ 如需代組裝，組裝費另計。
■ 櫃體含調整腳。



同系列任意組合擺設 Universal Display Stand

時尚白
潮流黑

展示

收納


裝飾

質感


耐用

多元用途

店面展示、吊掛商品、廚具收納、工作室收納工具
居家空間置物或擺設收藏品都相當合適
不僅便利生活更能提升整理空間質感




■ DA-31
單屨展示架
H1663xW1013xD496
每屨皆附隔板二片



■ DA-32
雙屨展示架
H1663xW1013xD496
每屨皆附隔板二片



■ DB-31
單屨展示架+棚板
H1663xW1013xD496
棚板可用深度：310
每屨皆附隔板二片



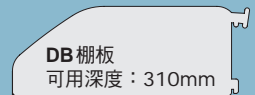
■ DB-32
雙屨展示架+棚板
H1663xW1013xD496
棚板可用深度：310
每屨皆附隔板二片



■ DE-31
單屨展示架+棚板+收納盒
H1663xW1013xD501
棚板可用深度：410
收納盒配置20個
每屨皆附隔板二片

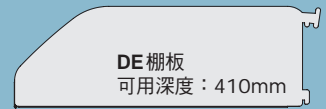


■ DE-32
雙屨展示架+棚板+收納盒
H1663xW1013xD501
棚板可用深度：410
收納盒配置20個
每屨皆附隔板二片



DB 棚板
可用深度：310mm

■ DP-01A
DB 棚板
H41xW996xD316



DE 棚板
可用深度：410mm


■ DP-01B
DE 棚板
H41xW996xD416



■ TE-421
白色收納盒
H136xW182xD424

單位：mm

多功能展示架採用高質感磨砂烤漆，獨特的霧面顆粒觸感，低調又不失質感的設計，打造整體空間的個性風格，更能完美襯托出展示品的風采！具有擺設於棚板或使用掛勾吊掛兩種展示方式，讓你得以隨心所欲地發揮創意，多種規格，黑、白兩色任意組合最符合您需求的展示架，靈活運用於各行各業或居家擺設。



多功能系列

多功能展示架



多元用途

不僅可用於店面吊掛商品、工作室收納工具，也適用於居家收納，美觀又方便。

Universal Display Stand

store / home / workshop / office




超大內容量 抽屜可100%全開

內附隔板可自由調整配置使用空間
全開式抽屜輕鬆收納更多物品

PATENT New 新上市!

WE多功能桌採用原木桌板搭配黑色磨砂烤漆桌腳，
【經典不敗款】高質感的工業風多用途桌，是您的最佳選擇。

PAT. NO. **M580140**
專利號碼




上架組棚板增加可用空間，背掛板可搭配各類掛鉤，方便工具定位詳見P56



可搭配LED多功能超薄層板燈，增加作業空間亮度詳見P13



磨砂烤漆桌腳



電線蓋板



可另選購USB插座掛盒【WP-9016】搭配使用詳見P55

桌面採用18mm原木桌板
材質：使用實心木與防水膠經加壓製造而成
特性：耐油、耐熱、耐酸鹼，表面光滑平整



可搭配EGA-5041M工具車使用詳見P79



附有調整腳座

WE多功能桌

書桌 / 工作桌 / 辦公桌 / 電腦桌 / 餐桌 / 多用途桌



■ ■ WE-47W

多功能桌
H750xW1200xD600



■ ■ WE-58W

多功能桌
H800xW1500xD750



■ ■ WE-58W3

多功能桌+上架組
H1710xW1500xD770



■ ■ WE-58W4

多功能桌+棚板上架組
H1710xW1500xD770



■ ■ WE-58W5

多功能桌+棚板上架組+LED燈具組
燈具組：WP-9003 + WP-9004
H1710xW1500xD770

單位：mm

UNIVERSAL SERIES

■ WE抽屜多功能桌，雙抽屜大容量，抽屜可100%全開，收納更多物品，東西好拿取不會卡卡。



■ ■ WET-5102W

抽屜多功能桌
H800xW1500xD760mm



可吸附磁鐵!



大容量抽屜可100%全開，大空間可輕鬆收納更多物品。



可選購【WP-9016】USB插座掛盒搭配使用詳見P55。



■ ■ WET-5102W3

抽屜多功能桌+上架組
H1710xW1500xD775



■ ■ WET-5102W4

抽屜多功能桌+棚板上架組
H1710xW1500xD775



■ ■ WET-5102W5

抽屜多功能桌+棚板上架組+LED燈具組
燈具組：WP-9003 + WP-9004
H1710xW1500xD775

多功能系列

WE多功能桌/LED多功能超薄層板燈

LED多功能超薄層板燈

【感應式】

新上市!


- 感應式開關揮手即可打開及關閉電源，保持手持操作可進行【10%~100%】無段調光。
- 安裝【磁鐵支架】可以進行角度調節，另可連接一台子機，增加光源長度。
- 採用LED導光板輕薄且明亮，低功耗、使用壽命長。



WP-9003【主機】

H604xW32xD7mm

AC變電器x1、磁鐵支架x2、3M雙面膠x2
固定螺釘大x2、小x2



WP-9004【連接子機】

H604xW32xD7mm

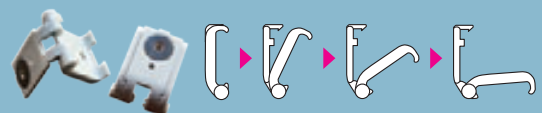
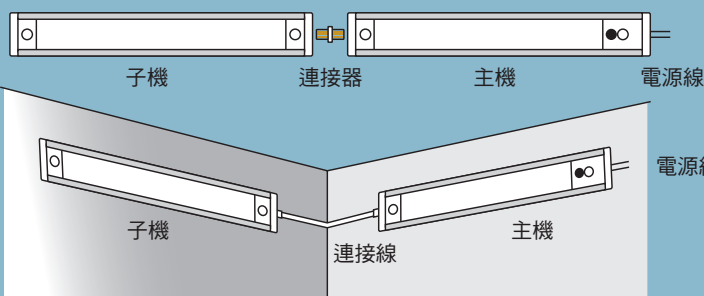
磁鐵支架x2、固定螺釘大x2、小x2
3M雙面膠x2、連接器x1、連接線x1



感應式開關

■ 主機連接子機有【連接器】及【連接線】兩種擴充方式。

■ 可調式磁鐵支架，可調整三階段角度。




■ 如需代組裝，組裝費另計。

自行組裝
DIY

系統工作站可依實際空間及需求來組合，讓您靈活有彈性的使用空間。




■ 系統工作站是由【櫃體】【桌板】【上架組】【連接桿】組合而成，可依照您的空間及需求，組合成您專屬的工作站。



A 組合 A combination


- | | |
|---------------------|-----------------|
| 1 SAA-361 棚板置物櫃x1 | 5 SAA-331 置物櫃x1 |
| 7 SAG-231 垃圾桶型置物櫃x1 | |
| 9 SG-23071 工具櫃x1 | 11 SPW-3 鐵製桌板x1 |
| 12 SPW-4 鐵製桌板x1 | 16 SPQ-33 上架組x1 |
| 18 SPQ-43 上架組x1 | 10 SPA-1 連接桿x3 |



可搭配EGA-7041M工具車 詳見P79


B 組合 B combination

- | | |
|-------------------|-----------------|
| 1 SAA-361 棚板置物櫃x1 | 5 SAA-331 置物櫃x1 |
| 11 SPW-3 鐵製桌板x1 | 12 SPW-4 鐵製桌板x1 |
| 16 SPQ-33 上架組x1 | 18 SPQ-43 上架組x1 |
| 10 SPA-1 連接桿x3 | |



C 組合 C combination

- | | |
|---------------------|------------------|
| 1 SAA-361 棚板置物櫃x1 | 9 SG-23071 工具櫃x1 |
| 7 SAG-231 垃圾桶型置物櫃x1 | |
| 12 SPW-4 鐵製桌板x1 | 18 SPQ-43 上架組x1 |
| 10 SPA-1 連接桿x2 | |



D 組合 D combination

- | | |
|-------------------|-----------------|
| 1 SAA-361 棚板置物櫃x1 | 5 SAA-331 置物櫃x1 |
| 11 SPW-3 鐵製桌板x1 | 16 SPQ-33 上架組x1 |
| 10 SPA-1 連接桿x2 | |



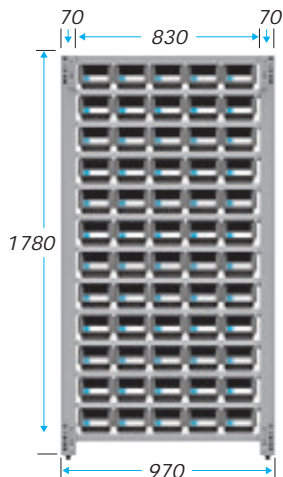

■ 系統工作站單品規格請 詳見P16~17。

■ 如需代組裝，組裝費另計。 ■ 櫃體含調整腳。


單位：mm

MODULAR SYSTEM WORKSTATION

系統工作站
抽屜物料架
系統物料架



SCA-361
抽屜物料架【獨立型】
H1780xW970xD500
抽屜配置：60 pcs



SCA-362
抽屜物料架【連接型】
抽屜配置：60 pcs



SCB-361
抽屜物料架【獨立型】
H1780xW970xD500
抽屜配置：30 pcs
棚板：1片(荷重100kg)

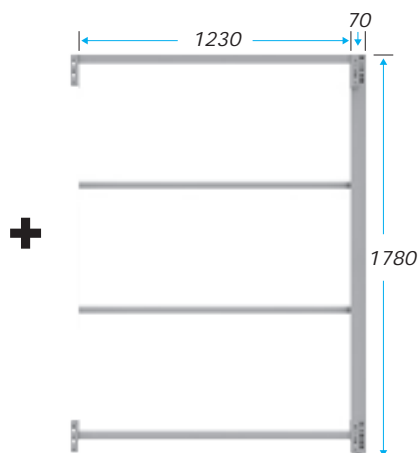


SCB-362
抽屜物料架【連接型】
抽屜配置：30 pcs
棚板：1片(荷重100kg)

■ 系統物料架可搭配【組立零件盒】，收納物料更整齊有效率。



SCC-461
系統物料架【獨立型】
H1780xW1370xD500
棚板：2片(荷重200kg)



SCC-462
系統物料架【連接型】
棚板：2片(荷重200kg)

TB-1016
H117xW160xD450
抽屜材質：PP+PS
抽屜荷重：10 kg
大容量零件盒設計



TA-154
組立零件盒
H180xW203xD450
包裝：12只/箱
配件：支撐柱、色卡、膠片
可與TA-155左右扣結組合使用



TA-155
組立零件盒
H180xW303xD450
包裝：8只/箱
配件：支撐柱、色卡、膠片
可與TA-154左右扣結組合使用

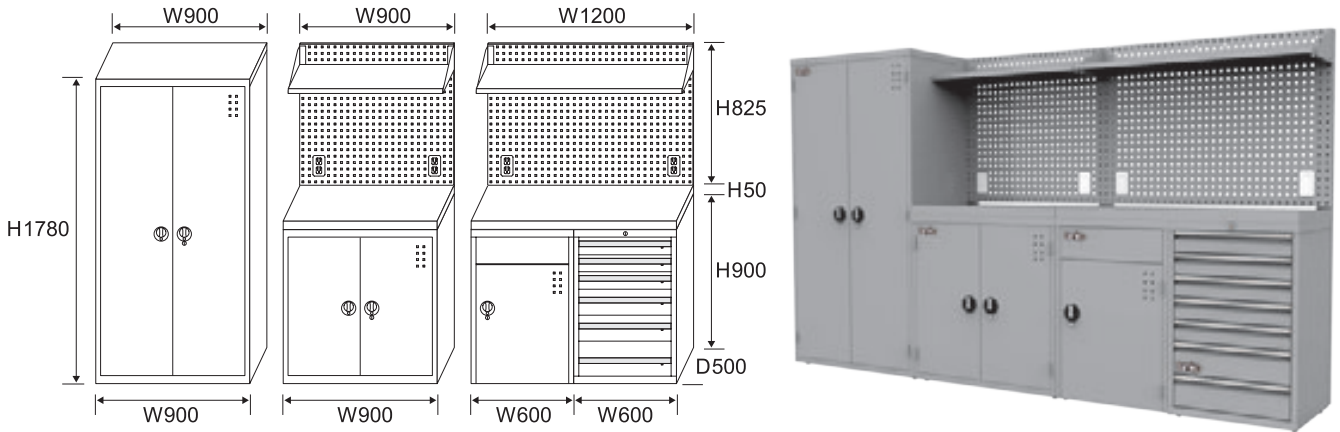


- 抽屜每層皆附色卡標示紙。
- 抽屜每層皆附活動隔板一片。

- 如需代組裝，組裝費另計。
- 物料架含調整腳。



■ 系統工作站是由【櫃體】、【桌板】、【上架組】及【連接桿】組合而成，可依照您的空間及需求，組合成您專屬的工作站。



櫃體 H1780

■ H1780置物櫃有四種規格可選擇。 ■ 櫃體含調整腳。



SAA-361 1

棚板置物櫃
H1780xW900xD500
棚板：4片(荷重200kg)



SAA-362 2

棚板置物櫃+抽屜
H1780xW900xD500
抽屜：H100x3
棚板：3片(荷重200kg)
抽屜荷重45kg



SAQ-361 3

掛板置物櫃
H1780xW900xD500



SAQ-362 4

掛板置物櫃+抽屜
H1780xW900xD500
抽屜：H100x3
抽屜荷重45kg



■ 如需代組裝，組裝費另計。
■ 櫃體含調整腳。

單位：mm

MODULAR SYSTEM WORKSTATION

櫃體 H900

- 有W900和W600兩種規格可選擇。
- 櫃體含調整腳。

**SAA-331** 5

置物櫃
H900xW900xD500
棚板: 2片 (荷重200kg)

**SAA-231** 6

置物櫃
H900xW600xD500
棚板: 2片 (荷重200kg)

**SAG-231** 7

垃圾桶型置物櫃
H900xW600xD500

連接桿 H1757**SPA-1** 10


連接桿
H1757xW74xD40

抽屜式櫃體 H900

- 有W900和W600兩種規格。
- 櫃體含調整腳。

**SAB-331** 8

置物櫃
H900xW900xD500
抽屜: H100x5, H150x2
棚板: 2片 (荷重100kg)
抽屜荷重45kg

**SG-23071** 9

工具櫃
H900xW600xD500
抽屜: H100x5, H150x2
抽屜荷重45kg

桌板 H50

- 桌板材質有【鐵板】及【不銹鋼】兩種可選擇。
- 桌板寬度有W900及W1200兩種規格。

**SPW-3** 11

鐵製桌板【W900】
H50xW900xD500

SPW-4 12

鐵製桌板【W1200】
H50xW1200xD500

**SPW-3S** 13


不銹鋼桌板【W900】
H50xW900xD500

SPW-4S 14

不銹鋼桌板【W1200】
H50xW1200xD500

上架組 H825


- 上架組有W900和W1200兩種規格可選擇。
- LED燈具組可增加作業空間亮度。

**SPQ-32** 15

上架組【W900】
H825xW900xD325
掛板: H825xW900
棚板: H28xW895xD300
插座組: 110Vx2

SPQ-33 [LED燈] 16

上架組【W900】
H825xW900xD325
掛板: H825xW900
棚板: H28xW895xD300
插座組: 110Vx2
燈具組: 10W LED燈

**SPQ-42** 17

上架組【W1200】
H825xW1200xD325
掛板: H825xW1200
棚板: H28xW1195xD300
插座組: 110Vx2

SPQ-43 [LED燈] 18

上架組【W1200】
H825xW1200xD325
掛板: H825xW1200
棚板: H28xW1195xD300
插座組: 110Vx2
燈具組: 10W LED燈

- 如需代組裝，組裝費另計。
- 櫃體含調整腳。



代碼	重量型 桌板種類	標準規格	材質與特性	適用行業
N	 耐衝擊桌板Rubber top	1500W 1800W x750Dx 50T 2100W	使用高壓成型纖維板，表面粘貼綠色軟性壓紋特殊合成膠皮，四邊並以PVC長型膠條封邊，加倍保護桌邊不易受損。 特性：耐衝擊、耐酸鹼、吸振、美觀。	一般工廠、鉗工作業、機具維修，生產線包裝與保養廠作業。
F	 耐磨桌板Laminate	1500W 1800W x750Dx 50T 2100W	使用高壓合成板，表面粘貼灰色皮紋面熱固性樹脂高壓板，四邊並以PVC長型膠條封邊，加倍保護桌邊不易受損。 特性：耐磨、耐高溫、耐酸鹼。	一般電子廠、研究實驗室、醫院、學校作業、儀器存放檢測、維修。
W	 原木桌板Wood	1500W 1800W x750Dx 50T 2100W	使用實心木與防水膠經加壓製造而成。 特性：耐油、耐熱、耐酸鹼，表面光滑平整。	一般工廠、精密儀器維修，儀器存放檢測。
		※原木桌板為天然木材，因此會有色澤不均及顏色深淺差異之情況。		
S	 不銹鋼桌板Stainless steel	1500W 1800W x750Dx 50T 2100W	使用高壓成型纖維板，表面包覆厚1.2mm不銹鋼，美觀又耐用，是用途廣泛的多功能桌板。 特性：耐高溫、耐磨、耐油，使用壽命長。	一般工廠、醫院、食品業、研究室、電子廠之無塵室。
A	 鉗工桌板Benchwork	1500W 1800W x750Dx 50T	使用36mm合板，夾層加靜音墊，上鎖9mm鋼板，四邊角經研磨與導角。 特性：耐高溫、耐衝擊、耐磨、耐油、易清理、結構堅固、使用壽命長。	重型工業、模具工廠、大型機具維修保養、模具維修保養、組裝。
T	 天鋼板Tanko top	1500W 1800W x750Dx 36T 43T	使用特殊多層熱固性樹脂處理板，精密層疊後；於高溫、高壓壓製而成，四邊並以PVC長型膠條封邊。 特性：耐衝擊、耐磨、耐酸鹼、耐高溫、耐油、美觀易清理。	各種行業、尤其是模具業、鉗工業、重型工業。
P Q	 鋼製桌板Steel top	1500W 1800W x750Dx 50T	使用2mm冷軋鋼板，經沖、折與補強焊接後，再經防銹處理與靜電粉體塗裝而成，上鋪桌墊可選擇(P:黑色橡膠墊，厚10mm)或(Q:黑色PVC硬質板，厚12mm)。 特性：耐衝擊、耐磨、耐油、堅固實用。	各種行業、組裝廠、保養廠、維修廠等使用。

桌板選購說明 範例：WA-57 **F** ← 型號最後一碼 代表桌板材質

■ 特殊規格尺寸可接受訂製。

單位：mm


另備多種收納功能之產品，供您選擇，方便零件或文件整理，減少找東西的不便

背掛板精準方孔設計，可搭配各類掛鉤，方便工具定位
詳見P56~57

棚板增加擺放空間

桌面平均荷重可達2000kg

電器插座



電器插座預留孔 (可選購加裝)
詳見P55




桌腳附有調整腳座，可調整水平

第一層配置標準分類盒，其他層配置標準隔板，詳見P62~65

抽屜平均荷重100kg

可選用其他抽屜規格之工具櫃，用途廣泛，工作更得心應手
詳見P66





- 桌板厚度50 mm，有1500、1800、2100 mm三種長度選擇。
- 附調整腳設計，可改善地面不平整所造成的晃動問題。
- 上圖示為耐衝擊工作桌，另可選購耐磨、不銹鋼或原木工作桌。
- 組合式設計，可選擇桌板、箱體、掛板、掛鉤與其他配件，組成多功能電器工作桌。

桌板特性詳見P18



高Hx寬Wx深D	耐衝擊 N	耐磨 F	不銹鋼 S	原木 W
800x1500x750	WA-57N	WA-57F	WA-57S	WA-57W
800x1800x750	WA-67N	WA-67F	WA-67S	WA-67W
800x2100x750	WA-77N	WA-77F	WA-77S	WA-77W



高Hx寬Wx深D	耐衝擊 N	耐磨 F	不銹鋼 S	原木 W
800x1500x750	WAT-5203N	WAT-5203F	WAT-5203S	WAT-5203W
800x1800x750	WAT-6203N	WAT-6203F	WAT-6203S	WAT-6203W

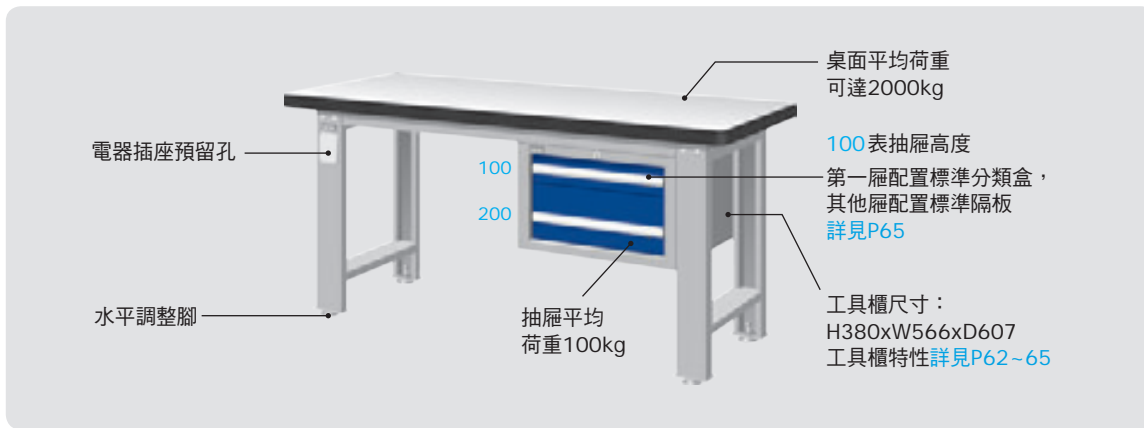


- 特殊規格尺寸可接受訂製。
- 工作桌組裝費 每台300/500元
- 虎鉗另購，如需代鑽孔每台加收500元。

單位：mm

WORKBENCH-HEAVY DUTY


重量型工作桌
吊櫃型




- 桌板厚度50 mm，有1500、1800、2100 mm三種長度選擇。
- 附調整腳設計，可改善地面不平整所造成的晃動問題。
- 上圖示為耐磨工作桌，另可選購耐衝擊、不銹鋼或原木工作桌。

- 組合式設計，可選擇桌板、箱體、掛板、掛鉤與其他配件，組成多功能電器工作桌。

桌板特性詳見P18



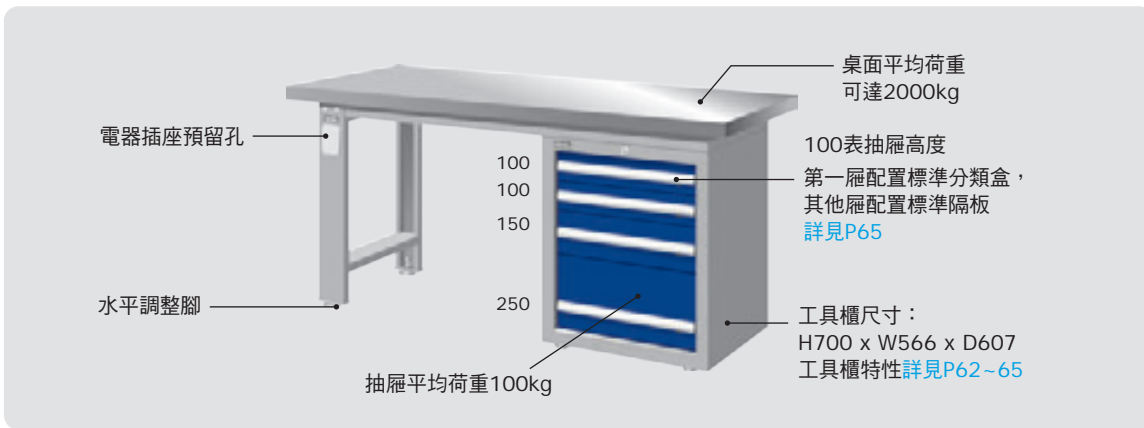
高Hx寬Wx深D	耐衝擊 N	耐 磨 F	不銹鋼 S	原 木 W
800x1500x750	WAS-54022N	WAS-54022F	WAS-54022S	WAS-54022W
800x1800x750	WAS-64022N	WAS-64022F	WAS-64022S	WAS-64022W
800x2100x750	WAS-74022N	WAS-74022F	WAS-74022S	WAS-74022W



高Hx寬Wx深D	耐衝擊 N	耐 磨 F	不銹鋼 S	原 木 W
800x1500x750	WAS-54031N	WAS-54031F	WAS-54031S	WAS-54031W
800x1800x750	WAS-64031N	WAS-64031F	WAS-64031S	WAS-64031W
800x2100x750	WAS-74031N	WAS-74031F	WAS-74031S	WAS-74031W

- 特殊規格尺寸可接受訂製。
- 工作桌組裝費 每台500元
- 虎鉗另購，如需代鑽孔每台加收500元。






- 桌板厚度50 mm，有1500、1800、2100 mm三種長度選擇。
- 附調整腳設計，可改善地面不平整所造成的晃動問題。
- 上圖示為不銹鋼工作桌，另可選購耐衝擊、耐磨或原木工作桌。

- 組合式設計，可選擇桌板、箱體、掛板、掛鉤與其他配件，組成多功能電器工作桌。


桌板特性詳見P18



高Hx寬Wx深D	耐衝擊 N	耐磨 F	不銹鋼 S	原木 W
800x1500x750	WAS-57042N	WAS-57042F	WAS-57042S	WAS-57042W
800x1800x750	WAS-67042N	WAS-67042F	WAS-67042S	WAS-67042W
800x2100x750	WAS-77042N	WAS-77042F	WAS-77042S	WAS-77042W



高Hx寬Wx深D	耐衝擊 N	耐磨 F	不銹鋼 S	原木 W
800x1500x750	WAS-57051N	WAS-57051F	WAS-57051S	WAS-57051W
800x1800x750	WAS-67051N	WAS-67051F	WAS-67051S	WAS-67051W
800x2100x750	WAS-77051N	WAS-77051F	WAS-77051S	WAS-77051W



高Hx寬Wx深D	耐衝擊 N	耐磨 F	不銹鋼 S	原木 W
800x1500x750	WAS-57053N	WAS-57053F	WAS-57053S	WAS-57053W
800x1800x750	WAS-67053N	WAS-67053F	WAS-67053S	WAS-67053W
800x2100x750	WAS-77053N	WAS-77053F	WAS-77053S	WAS-77053W


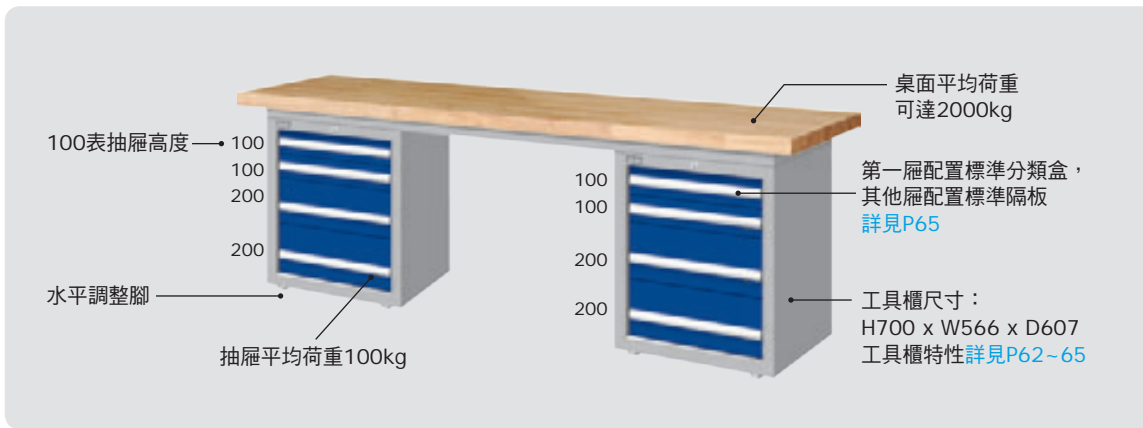


- 特殊規格尺寸可接受訂製。
- 工作桌組裝費 每台500元
- 虎鉗另購，如需代鑽孔每台加收500元。

單位：mm

WORKBENCH-HEAVY DUTY

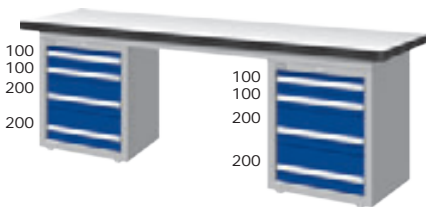
重量型工作桌
雙櫃型



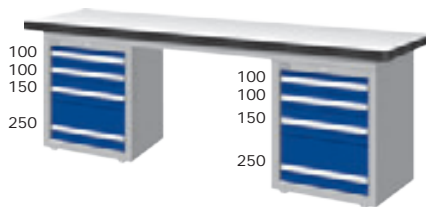
- 桌板厚度50 mm，長度為2100 mm。
- 附調整腳設計，可改善地面不平整所造成的晃動問題。
- 上圖示為原木工作桌，另可選購耐衝擊、耐磨或不銹鋼工作桌。

- 組合式設計，可選擇桌板、箱體、掛板、掛鉤與其他配件，組合成多功能電器工作桌。


桌板特性詳見P18



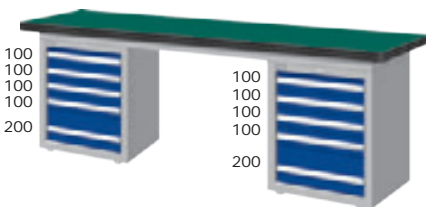
高Hx寬Wx深D	800x2100x750
耐衝擊 N	WAD-77041N
耐磨 F	WAD-77041F
不銹鋼 S	WAD-77041S
原木 W	WAD-77041W



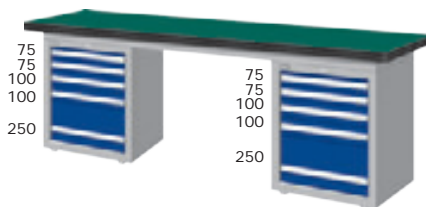
高Hx寬Wx深D	800x2100x150
耐衝擊 N	WAD-77042N
耐磨 F	WAD-77042F
不銹鋼 S	WAD-77042S
原木 W	WAD-77042W



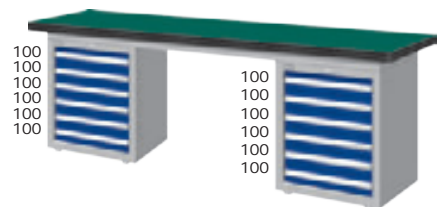
高Hx寬Wx深D	800x2100x150
耐衝擊 N	WAD-77051N
耐磨 F	WAD-77051F
不銹鋼 S	WAD-77051S
原木 W	WAD-77051W



高Hx寬Wx深D	800x2100x750
耐衝擊 N	WAD-77053N
耐磨 F	WAD-77053F
不銹鋼 S	WAD-77053S
原木 W	WAD-77053W



高Hx寬Wx深D	800x2100x150
耐衝擊 N	WAD-77054N
耐磨 F	WAD-77054F
不銹鋼 S	WAD-77054S
原木 W	WAD-77054W




高Hx寬Wx深D	800x2100x150
耐衝擊 N	WAD-77061N
耐磨 F	WAD-77061F
不銹鋼 S	WAD-77061S
原木 W	WAD-77061W

- 特殊規格尺寸可接受訂製。
 - 工作桌組裝費 每台500元
 - 虎鉗另購，如需代鑽孔每台加收500元。





桌板代碼



桌板特性詳見P18


- 有1500、1800 mm兩種長度選擇。
- 4"重型輪，四輪活動附煞，平均載重1000kg。
- 上圖示為原木工作桌，另可選購耐衝擊、耐磨、不銹鋼或天鋼板工作桌。



型號	桌板類別	高Hx寬Wx深D(含輪高)
WA-57NM	耐衝擊 N	850x1500x750
WA-57FM	耐磨 F	850x1500x750
WA-57SM	不銹鋼 S	850x1500x750
WA-57WM	原木 W	850x1500x750
WA-57TGM	天鋼板 T (36)	836x1500x750
WA-57THM	天鋼板 T (43)	843x1500x750
WA-67NM	耐衝擊 N	850x1800x750
WA-67FM	耐磨 F	850x1800x750
WA-67SM	不銹鋼 S	850x1800x750
WA-67WM	原木 W	850x1800x750
WA-67TGM	天鋼板 T (36)	836x1800x750
WA-67THM	天鋼板 T (43)	843x1800x750



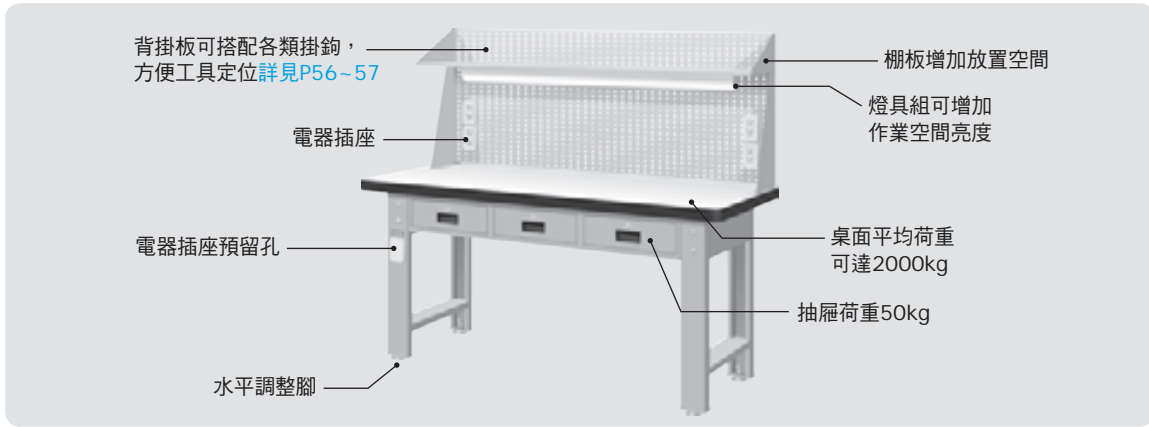
型號	桌板類別	高Hx寬Wx深D(含輪高)
WAT-5203NM	耐衝擊 N	850x1500x750
WAT-5203FM	耐磨 F	850x1500x750
WAT-5203SM	不銹鋼 S	850x1500x750
WAT-5203WM	原木 W	850x1500x750
WAT-5203TGM	天鋼板 T (36)	836x1500x750
WAT-5203THM	天鋼板 T (43)	843x1500x750
WAT-6203NM	耐衝擊 N	850x1800x750
WAT-6203FM	耐磨 F	850x1800x750
WAT-6203SM	不銹鋼 S	850x1800x750
WAT-6203WM	原木 W	850x1800x750
WAT-6203TGM	天鋼板 T (36)	836x1800x750
WAT-6203THM	天鋼板 T (43)	843x1800x750



型號	桌板類別	高Hx寬Wx深D(含輪高)
WAS-54031NM	耐衝擊 N	850x1500x750
WAS-54031FM	耐磨 F	850x1500x750
WAS-54031SM	不銹鋼 S	850x1500x750
WAS-54031WM	原木 W	850x1500x750
WAS-54031TGM	天鋼板 T (36)	836x1500x750
WAS-54031THM	天鋼板 T (43)	843x1500x750
WAS-64031NM	耐衝擊 N	850x1800x750
WAS-64031FM	耐磨 F	850x1800x750
WAS-64031SM	不銹鋼 S	850x1800x750
WAS-64031WM	原木 W	850x1800x750
WAS-64031TGM	天鋼板 T (36)	836x1800x750
WAS-64031THM	天鋼板 T (43)	843x1800x750

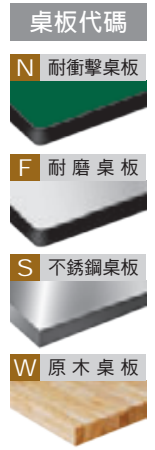


- 特殊規格尺寸可接受訂製。
- 工作桌組裝費 每台500元



- 桌板厚度50 mm，有1500、1800、2100 mm三種長度選擇。
- 附調整腳設計，可改善地面不平整所造成的晃動問題。
- 上圖示為耐磨工作桌，另可選購耐衝擊、不銹鋼或原木工作桌。

- 組合式設計，可選擇桌板、箱體、掛板、掛鉤與其他配件，組成多功能電器工作桌。



桌板特性詳見P18



型號	桌板類別	高Hx寬Wx深D
WAT-5203N2	耐衝擊 N	1400x1500x750
WAT-5203F2	耐磨 F	1400x1500x750
WAT-5203W2	原木 W	1400x1500x750
WAT-6203N2	耐衝擊 N	1400x1800x750
WAT-6203F2	耐磨 F	1400x1800x750
WAT-6203W2	原木 W	1400x1800x750



型號	桌板類別	高Hx寬Wx深D
WAT-5203N3	耐衝擊 N	1400x1500x750
WAT-5203F3	耐磨 F	1400x1500x750
WAT-5203W3	原木 W	1400x1500x750
WAT-6203N3	耐衝擊 N	1400x1800x750
WAT-6203F3	耐磨 F	1400x1800x750
WAT-6203W3	原木 W	1400x1800x750



型號	桌板類別	高Hx寬Wx深D
WAT-5203N4	耐衝擊 N	1400x1500x750
WAT-5203F4	耐磨 F	1400x1500x750
WAT-5203W4	原木 W	1400x1500x750
WAT-6203N4	耐衝擊 N	1400x1800x750
WAT-6203F4	耐磨 F	1400x1800x750
WAT-6203W4	原木 W	1400x1800x750



型號	桌板類別	高Hx寬Wx深D
WAT-5203N5	耐衝擊 N	1400x1500x750
WAT-5203F5	耐磨 F	1400x1500x750
WAT-5203W5	原木 W	1400x1500x750
WAT-6203N5	耐衝擊 N	1400x1800x750
WAT-6203F5	耐磨 F	1400x1800x750
WAT-6203W5	原木 W	1400x1800x750



型號	桌板類別	高Hx寬Wx深D
WAT-5203N6	耐衝擊 N	1400x1500x750
WAT-5203F6	耐磨 F	1400x1500x750
WAT-5203W6	原木 W	1400x1500x750
WAT-6203N6	耐衝擊 N	1400x1800x750
WAT-6203F6	耐磨 F	1400x1800x750
WAT-6203W6	原木 W	1400x1800x750



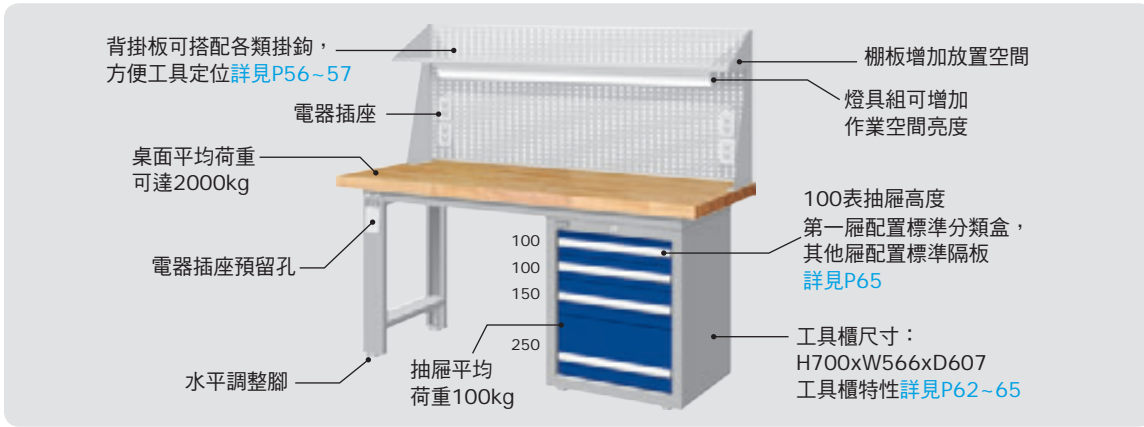
型號	桌板類別	高Hx寬Wx深D
WAT-6203N7	耐衝擊 N	1365x1800x750
WAT-6203F7	耐磨 F	1365x1800x750
WAT-6203W7	原木 W	1365x1800x750

■ 上架組尺寸、規格、配件明細詳見P54



■ 特殊規格尺寸可接受訂製。

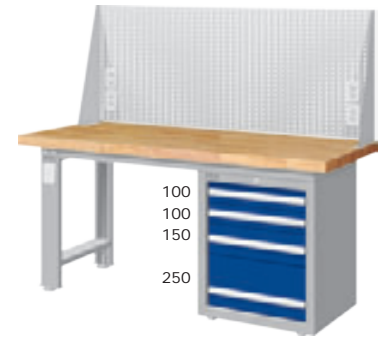
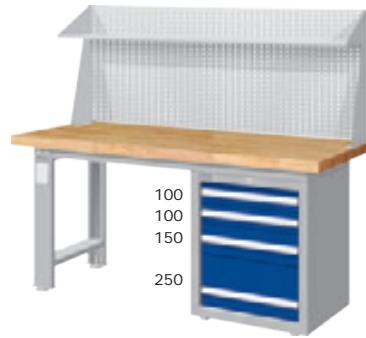
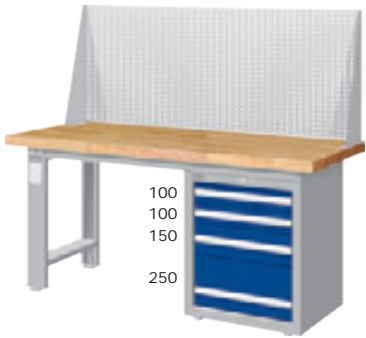
- 工作桌組裝費 每台500元。
- 上架組組裝費 每台300元。
- 虎鉗另購，如需代鑽孔每台加收500元。



- 桌板厚度50 mm，有1500、1800、2100 mm三種長度選擇。
- 附調整腳設計，可改善地面不平整所造成的晃動問題。
- 圖示為原木工作桌，另可選購耐衝擊、耐磨或不銹鋼工作桌。

- 組合式設計，可選擇桌板、箱體、掛板、掛鉤與其他配件，組成多功能電器工作桌。

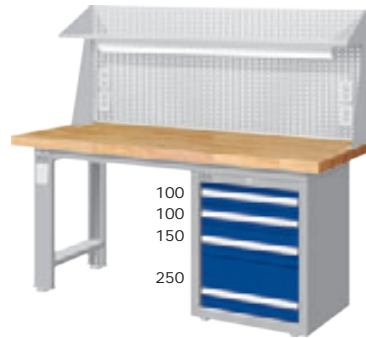
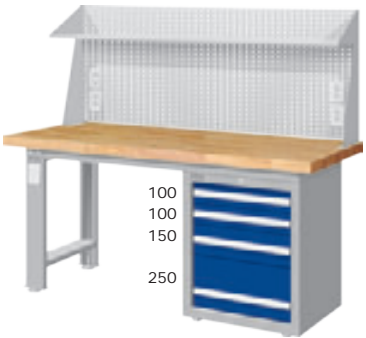
桌板特性詳見P18



型號	桌板類別	高Hx寬Wx深D
WAS-57042N2	耐衝擊 N	1400x1500x750
WAS-57042F2	耐磨 F	1400x1500x750
WAS-57042W2	原木 W	1400x1500x750
WAS-67042N2	耐衝擊 N	1400x1800x750
WAS-67042F2	耐磨 F	1400x1800x750
WAS-67042W2	原木 W	1400x1800x750

型號	桌板類別	高Hx寬Wx深D
WAS-57042N3	耐衝擊 N	1400x1500x750
WAS-57042F3	耐磨 F	1400x1500x750
WAS-57042W3	原木 W	1400x1500x750
WAS-67042N3	耐衝擊 N	1400x1800x750
WAS-67042F3	耐磨 F	1400x1800x750
WAS-67042W3	原木 W	1400x1800x750

型號	桌板類別	高Hx寬Wx深D
WAS-57042N4	耐衝擊 N	1400x1500x750
WAS-57042F4	耐磨 F	1400x1500x750
WAS-57042W4	原木 W	1400x1500x750
WAS-67042N4	耐衝擊 N	1400x1800x750
WAS-67042F4	耐磨 F	1400x1800x750
WAS-67042W4	原木 W	1400x1800x750



型號	桌板類別	高Hx寬Wx深D
WAS-57042N5	耐衝擊 N	1400x1500x750
WAS-57042F5	耐磨 F	1400x1500x750
WAS-57042W5	原木 W	1400x1500x750
WAS-67042N5	耐衝擊 N	1400x1800x750
WAS-67042F5	耐磨 F	1400x1800x750
WAS-67042W5	原木 W	1400x1800x750

型號	桌板類別	高Hx寬Wx深D
WAS-57042N6	耐衝擊 N	1400x1500x750
WAS-57042F6	耐磨 F	1400x1500x750
WAS-57042W6	原木 W	1400x1500x750
WAS-67042N6	耐衝擊 N	1400x1800x750
WAS-67042F6	耐磨 F	1400x1800x750
WAS-67042W6	原木 W	1400x1800x750

型號	桌板類別	高Hx寬Wx深D
WAS-67042N7	耐衝擊 N	1365x1800x750
WAS-67042F7	耐磨 F	1365x1800x750
WAS-67042W7	原木 W	1365x1800x750

■ 上架組尺寸、規格、配件明細詳見P54



- 特殊規格尺寸可接受訂製。
- 工作桌組裝費 每台500元。
- 上架組組裝費 每台300元。
- 虎鉗另購，如需代鑽孔每台加收500元。

單位：mm



桌面平均荷重
可達2000kg

虎鉗需另購，
可代加裝
詳見P59~61

另備多種規格零件箱
可選擇，方便收納
詳見P113~119

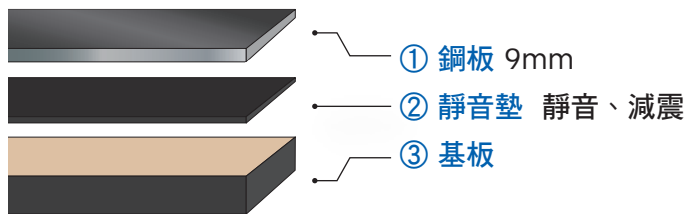
電器插座預留孔
(可選購加裝)
詳見P55

第一層配置標準分類盒，
其他層配置標準隔板，
抽屜平均荷重100kg
詳見P62~65

可選用其他抽屜規格之工具櫃，
用途廣泛，工作更得心應手
詳見P66

桌腳附有調整腳座，
可調整水平

專利鉗工桌板上鋪9mm鋼板，
結合靜音複合板，可減少共振，
降低噪音，是您在專業工作中的
最佳選擇。




專利桌板

結合鋼板之堅硬牢固特性與靜音墊之吸音減震，創造出鉗工平台「實用、堅固耐久」的價值。
同時兼具耐高溫、耐衝擊、耐磨損、耐油、易清理、維護容易等特色。

- 特殊規格尺寸可接受訂製。
- 鉗工桌組裝費 每台1000元。
- 虎鉗另購，如需代鑽孔每台加收500元。





- 桌板厚度50 mm，有1500、1800mm兩種長度選擇。
- 附調整腳設計，可改善地面不平整所造成的晃動問題。


- 組合式設計，可選擇箱體、掛板、掛鉤與其他配件，組成多功能電器工作桌。



型號	高Hx寬Wx深D
WA-57A	800x1500x750
WA-67A	800x1800x750




型號	高Hx寬Wx深D
WAT-5203A	800x1500x750
WAT-6203A	800x1800x750



型號	高Hx寬Wx深D
WAS-54031A	800x1500x750
WAS-64031A	800x1800x750

配件：第一層配置標準分類盒，其他層配置標準隔板，工具櫃特性詳見P62-65



型號	高Hx寬Wx深D
WAS-57042A	800x1500x750
WAS-67042A	800x1800x750

配件：第一層配置標準分類盒，其他層配置標準隔板，工具櫃特性詳見P62-65

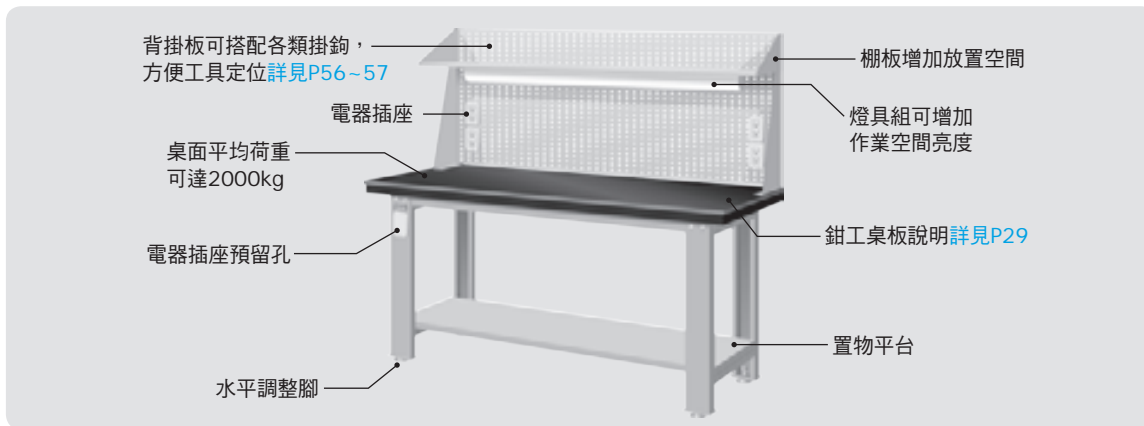


- 特殊規格尺寸可接受訂製。
- 鉗工桌組裝費 每台1000元。
- 虎鉗另購，如需代鑽孔 每台加收500元。

單位：mm

WORKBENCH-BENCHWORK

重量型工作桌
鉗工桌
上架組



桌板代碼

A 鉗工桌板

桌板特性
詳見P18.P29

- 桌板厚度50 mm，有1500、1800mm兩種長度選擇。
- 附調整腳設計，可改善地面不平整所造成的晃動問題。
- 組合式設計，可選擇箱體、掛板、掛鉤與其他配件，組合成多功能電器工作桌。



型號	高Hx寬Wx深D
WA-57A2	1400x1500x750
WA-67A2	1400x1800x750



型號	高Hx寬Wx深D
WA-57A3	1400x1500x750
WA-67A3	1400x1800x750



型號	高Hx寬Wx深D
WA-57A4	1400x1500x750
WA-67A4	1400x1800x750



型號	高Hx寬Wx深D
WA-57A5	1400x1500x750
WA-67A5	1400x1800x750



型號	高Hx寬Wx深D
WA-57A6	1400x1500x750
WA-67A6	1400x1800x750


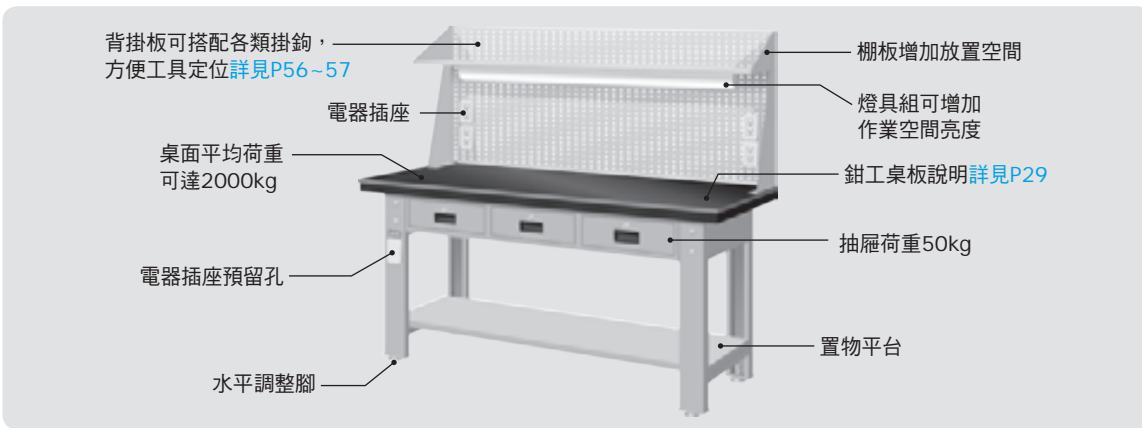


型號	高Hx寬Wx深D
WA-67A7	1365x1800x750

■ 上架組尺寸、規格、配件明細詳見P54

- 特殊規格尺寸可接受訂製。
- 鉗工桌組裝費 每台1000元。
- 上架組組裝費 每台300元。
- 虎鉗另購，如需代鑽孔每台加收500元。





- 桌板厚度50 mm，有1500、1800mm兩種長度選擇。
- 組合式設計，可選擇箱體、掛板、掛鉤與其他配件，組成多功能電器工作桌。
- 附調整腳設計，可改善地面不平整所造成的晃動問題。



型號	高Hx寬Wx深D
WAT-5203A2	1400x1500x750
WAT-6203A2	1400x1800x750



型號	高Hx寬Wx深D
WAT-5203A3	1400x1500x750
WAT-6203A3	1400x1800x750



型號	高Hx寬Wx深D
WAT-5203A4	1400x1500x750
WAT-6203A4	1400x1800x750



型號	高Hx寬Wx深D
WAT-5203A5	1400x1500x750
WAT-6203A5	1400x1800x750



型號	高Hx寬Wx深D
WAT-5203A6	1400x1500x750
WAT-6203A6	1400x1800x750



型號	高Hx寬Wx深D
WAT-6203A7	1365x1800x750

■ 上架組尺寸、規格、配件明細詳見P54

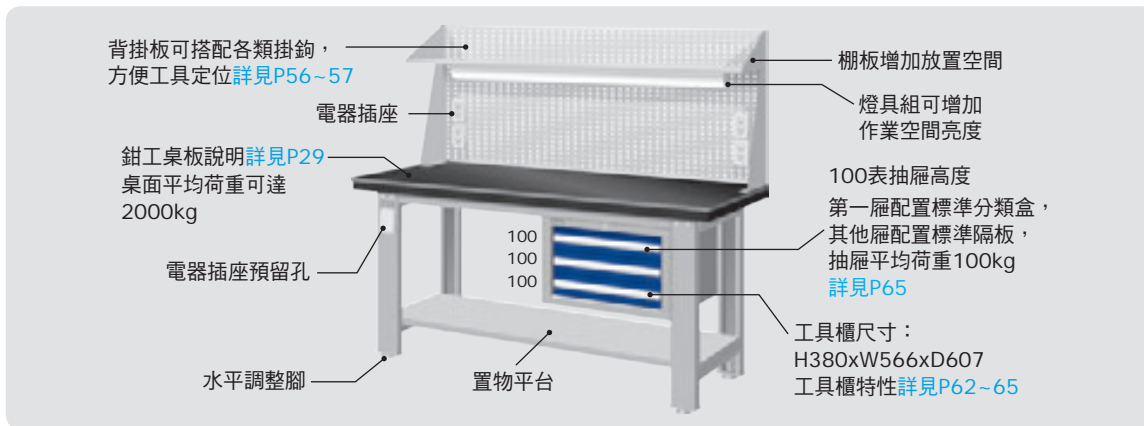


- 特殊規格尺寸可接受訂製。
- 鉗工桌組裝費 每台1000元。
- 上架組組裝費 每台300元。
- 虎鉗另購，如需代鑽孔 每台加收500元。


單位：mm

WORKBENCH-BENCHWORK

重量型工作桌
鉗工桌
上架組



桌板代碼



桌板特性
詳見P18.P29

- 桌板厚度50 mm，有1500、1800mm兩種長度選擇。
- 附調整腳設計，可改善地面不平整所造成的晃動問題。

- 組合式設計，可選擇箱體、掛板、掛鉤與其他配件，組成多功能電器工作桌。



型號 高Hx寬Wx深D

WAS-54031A2 1400x1500x750

WAS-64031A2 1400x1800x750



型號 高Hx寬Wx深D

WAS-54031A3 1400x1500x750

WAS-64031A3 1400x1800x750



型號 高Hx寬Wx深D

WAS-54031A4 1400x1500x750

WAS-64031A4 1400x1800x750



型號 高Hx寬Wx深D

WAS-54031A5 1400x1500x750

WAS-64031A5 1400x1800x750



型號 高Hx寬Wx深D

WAS-54031A6 1400x1500x750

WAS-64031A6 1400x1800x750



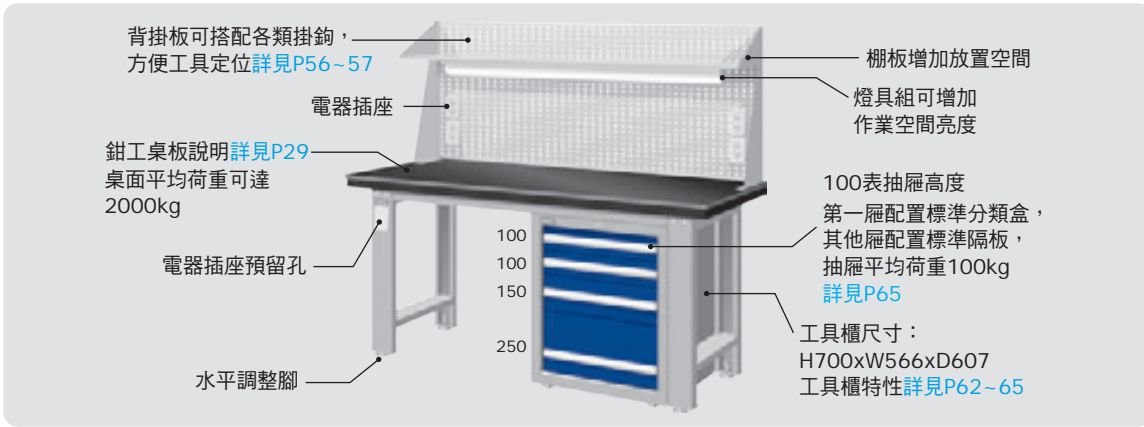
型號 高Hx寬Wx深D

WAS-64031A7 1365x1800x750


- 上架組尺寸、規格、配件明細詳見P54

- 特殊規格尺寸可接受訂製。
- 鉗工桌組裝費 每台1000元。
- 上架組組裝費 每台300元。
- 虎鉗另購，如需代鑽孔每台加收500元。






桌板代碼



桌板特性
詳見P18.P29

- 桌板厚度50 mm，有1500、1800mm兩種長度選擇。
- 附調整腳設計，可改善地面不平整所造成的晃動問題。


- 組合式設計，可選擇箱體、掛板、掛鉤與其他配件，組合成多功能電器工作桌。




型號	高Hx寬Wx深D
WAS-57042A2	1400x1500x750
WAS-67042A2	1400x1800x750



型號	高Hx寬Wx深D
WAS-57042A3	1400x1500x750
WAS-67042A3	1400x1800x750



型號	高Hx寬Wx深D
WAS-57042A4	1400x1500x750
WAS-67042A4	1400x1800x750



型號	高Hx寬Wx深D
WAS-57042A5	1400x1500x750
WAS-67042A5	1400x1800x750



型號	高Hx寬Wx深D
WAS-57042A6	1400x1500x750
WAS-67042A6	1400x1800x750



型號	高Hx寬Wx深D
WAS-67042A7	1365x1800x750

- 上架組尺寸、規格、配件明細詳見P54



- 特殊規格尺寸可接受訂製。
- 鉗工桌組裝費 每台1000元。
- 上架組組裝費 每台300元。
- 虎鎖另購，如需代鑽孔每台加收500元。

單位：mm

WORKBENCH-TANKO TOP

重量型工作桌
天鋼板工作桌



另有多種收納功能之產品，
方便零件或文件整理，
維持操作桌面的整潔




虎鉗需另購，
可代加裝
詳見P59~61



天鋼板無懈可擊的
特點，堅固耐用，
使用壽命更長
詳見P36~37

桌面平均荷重
可達2000kg



電器插座預留孔
(可選購加裝)
詳見P55

另搭配多種規格之工具櫃，
用途廣泛，工作更得心應手



水平調整腳

PAT. NO. M349319
專利號碼

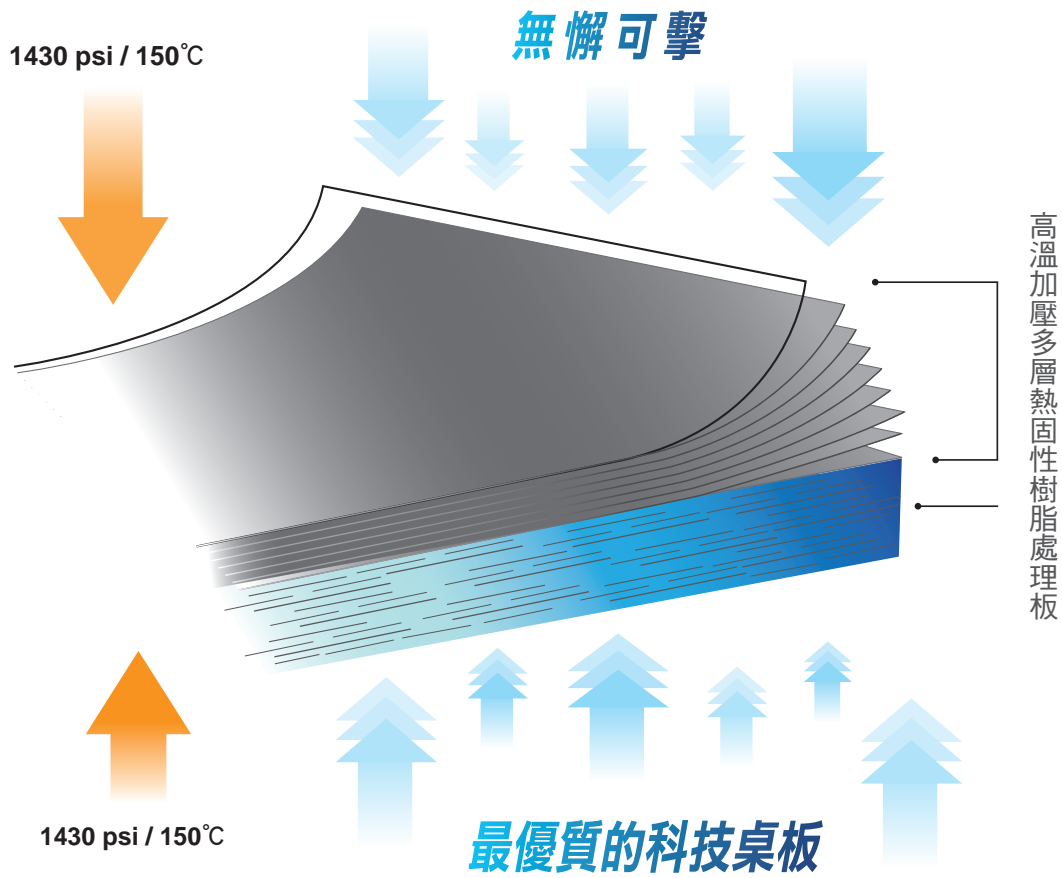
- 特殊規格尺寸可接受訂製。
- 工作桌組裝費 每台300/500元。
- 虎鉗另購，如需代鑽孔每台加收500元。



什麼是天鋼板？

天鋼板的獨特製程：特殊多層熱固性樹脂處理板，精密層疊後，於高溫、高壓壓製而成。
天鋼板具備堅固、耐衝擊、耐高溫、耐油、易維護的特性，可滿足產業界各種工作環境需求。

天鋼板不但符合ISO 9001規範以外，亦符合NEMA (National Electrical Manufacturers) LD3-1995、歐洲EN438：1991 及 ISO4586 的國際標準，甚至超越美國材料試驗協會(ASTM)各種機械性能要求。



- 耐
衝擊
- +
- 耐
磨
- +
- 耐
油
- +
- 耐
高
溫
- +
- 易
維
護

天鋼板經特殊製程淬鍊加工而成，具備優越的物理性、化學性與機械性，是天鋼精心研發最頂級的科技桌板。

適用行業

天鋼板工作桌可完全滿足各行各業的作業需求，尤其對工作桌面有嚴苛要求的模具業、鉗工業、重型工業...等特別適用。

天鋼板特性

耐衝擊、耐磨、耐腐蝕、耐油污、美觀易清理。

單位：mm

WORKBENCH-TANKO TOP

優越的

物理性

機械性

化學性

耐 磨



經測試耐磨迴轉數900轉。

耐 高 溫



經煙灼試驗，表面無灼痕、龜裂及起泡，表面可耐高溫達150°C。

耐 衝 擊



經落球測試，(詳下圖說明)表面完整無凹痕。

耐 油 防 水



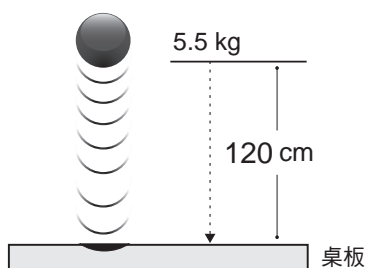
桌板表面經特殊處理，耐油、防水。

易 維 護



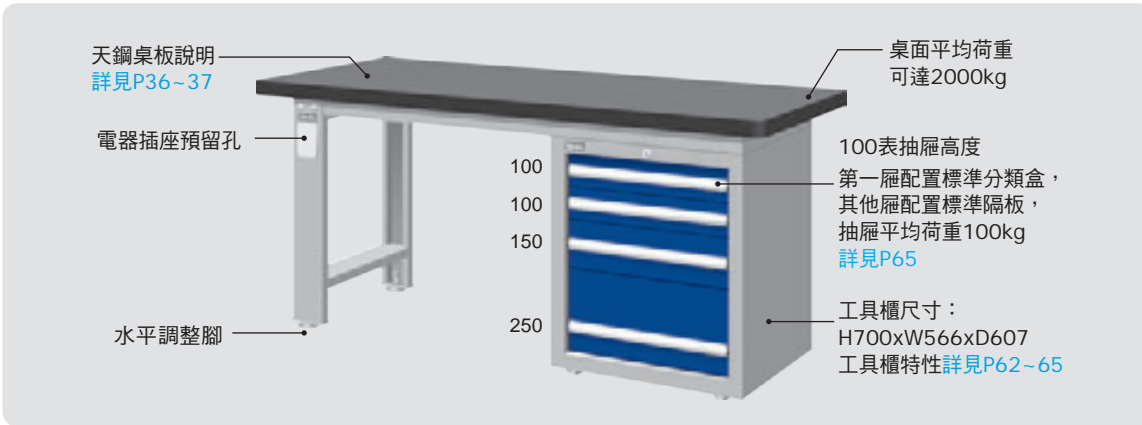
各種油污或酸鹼溶液沾污表面，不傷桌面，維護容易。

測試方法示意圖



耐衝擊落球測試

測試方法	桌板類別	天鋼板工作桌	耐磨桌板(塑合板)	原木桌板	一般桌板
表面變化		完整	表面凹陷 0.7 mm	表面凹陷 0.8 mm	表面凹陷 0.9 mm
備註 (凹痕範圍)		無	38 mm	38 mm	40 mm



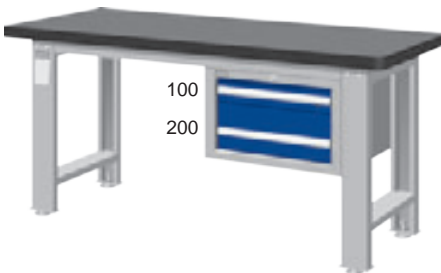
- 桌板厚度36、43 mm，有1500、1800mm兩種長度選擇。
- 附調整腳設計，可改善地面不平整所造成的晃動問題。
- 組合式設計，可選擇箱體、掛板、掛鉤與其他配件，組合成多功能電器工作桌。



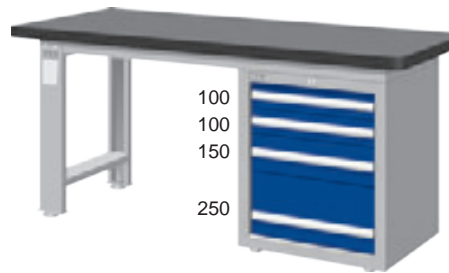
型號	板厚	高Hx寬Wx深D
WA-56TG	36	786x1500x650
WA-57TG		786x1500x750
WA-67TG		786x1800x750
WA-56TH	43	793x1500x650
WA-57TH		793x1500x750
WA-67TH		793x1800x750



型號	板厚	高Hx寬Wx深D
WAT-5203TG	36	786x1500x750
WAT-6203TG		786x1800x750
WAT-5203TH	43	793x1500x750
WAT-6203TH		793x1800x750



型號	板厚	高Hx寬Wx深D
WAS-54022TG	36	786x1500x750
WAS-64022TG		786x1800x750
WAS-54022TH	43	793x1500x750
WAS-64022TH		793x1800x750



型號	板厚	高Hx寬Wx深D
WAS-57042TG	36	786x1500x750
WAS-67042TG		786x1800x750
WAS-57042TH	43	793x1500x750
WAS-67042TH		793x1800x750



工具櫃尺寸：H380 x W566 x D607
配件：第一屜配置標準分類盒，其他屜配置標準隔板

工具櫃尺寸：H700 x W566 x D607
配件：第一屜配置標準分類盒，其他屜配置標準隔板

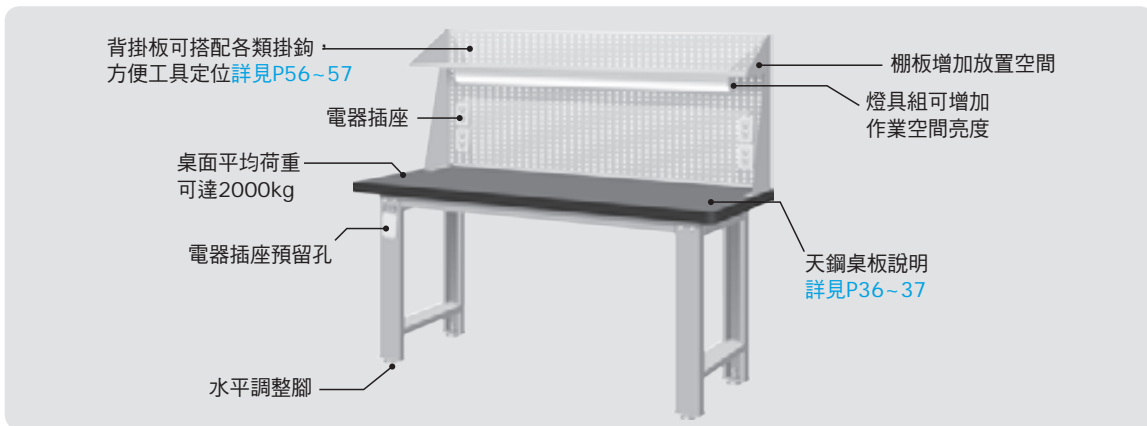
- 特殊規格尺寸可接受訂製。
- 工作桌組裝費 每台300/500元。
- 虎鉗另購，如需代鑽孔每台加收500元。




單位：mm

WORKBENCH-TANKO TOP

重量型工作桌
天鋼板工作桌
— 上架組



桌板代碼



桌板特性
詳見P18.P36~37

- 桌板厚度36、43 mm，有1500、1800mm兩種長度選擇。
- 附調整腳設計，可改善地面不平整所造成的晃動問題。

- 組合式設計，可選擇箱體、掛板、掛鉤與其他配件，組成多功能電器工作桌。



型號	板厚	高Hx寬Wx深D
WA-56TG2		1386x1500x650
WA-57TG2	36	1386x1500x750
WA-67TG2		1386x1800x750
WA-56TH2		1393x1500x650
WA-57TH2	43	1393x1500x750
WA-67TH2		1393x1800x750



型號	板厚	高Hx寬Wx深D
WA-56TG3		1386x1500x650
WA-57TG3	36	1386x1500x750
WA-67TG3		1386x1800x750
WA-56TH3		1393x1500x650
WA-57TH3	43	1393x1500x750
WA-67TH3		1393x1800x750



型號	板厚	高Hx寬Wx深D
WA-56TG4		1386x1500x650
WA-57TG4	36	1386x1500x750
WA-67TG4		1386x1800x750
WA-56TH4		1393x1500x650
WA-57TH4	43	1393x1500x750
WA-67TH4		1393x1800x750



型號	板厚	高Hx寬Wx深D
WA-56TG5		1386x1500x650
WA-57TG5	36	1386x1500x750
WA-67TG5		1386x1800x750
WA-56TH5		1393x1500x650
WA-57TH5	43	1393x1500x750
WA-67TH5		1393x1800x750



型號	板厚	高Hx寬Wx深D
WA-56TG6		1386x1500x650
WA-57TG6	36	1386x1500x750
WA-67TG6		1386x1800x750
WA-56TH6		1393x1500x650
WA-57TH6	43	1393x1500x750
WA-67TH6		1393x1800x750



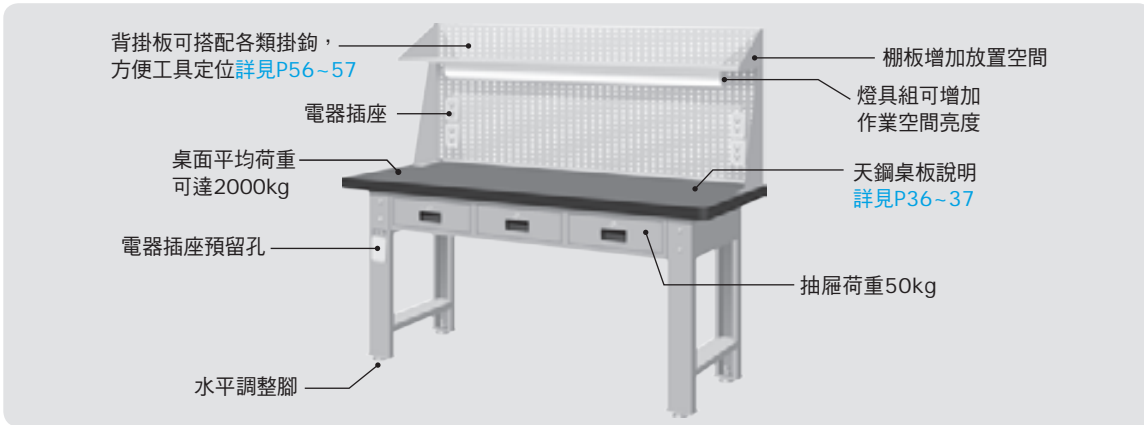
型號	板厚	高Hx寬Wx深D
WA-67TG7	36	1351x1800x750
WA-67TH7	43	1358x1800x750

- 上架組尺寸、規格、配件明細詳見P54

- 特殊規格尺寸可接受訂製。

- 工作桌組裝費 每台300元。
- 上架組組裝費 每台300元。
- 虎鉗另購，如需代鑽孔每台加收500元。





桌板特性
詳見P18.P36~37

- 桌板厚度36、43 mm，有1500、1800mm兩種長度選擇。
- 附調整腳設計，可改善地面不平整所造成的晃動問題。
- 組合式設計，可選擇箱體、掛板、掛鉤與其他配件，組成多功能電器工作桌。



型號	板厚	高Hx寬Wx深D
WAT-5203TG2	36	1386x1500x750
WAT-6203TG2		1386x1800x750
WAT-5203TH2	43	1393x1500x750
WAT-6203TH2		1393x1800x750



型號	板厚	高Hx寬Wx深D
WAT-5203TG3	36	1386x1500x750
WAT-6203TG3		1386x1800x750
WAT-5203TH3	43	1393x1500x750
WAT-6203TH3		1393x1800x750



型號	板厚	高Hx寬Wx深D
WAT-5203TG4	36	1386x1500x750
WAT-6203TG4		1386x1800x750
WAT-5203TH4	43	1393x1500x750
WAT-6203TH4		1393x1800x750



型號	板厚	高Hx寬Wx深D
WAT-5203TG5	36	1386x1500x750
WAT-6203TG5		1386x1800x750
WAT-5203TH5	43	1393x1500x750
WAT-6203TH5		1393x1800x750



型號	板厚	高Hx寬Wx深D
WAT-5203TG6	36	1386x1500x750
WAT-6203TG6		1386x1800x750
WAT-5203TH6	43	1393x1500x750
WAT-6203TH6		1393x1800x750



型號	板厚	高Hx寬Wx深D
WAT-6203TG7	36	1351x1800x750
WAT-6203TH7	43	1358x1800x750

■ 上架組尺寸、規格、配件明細詳見P54

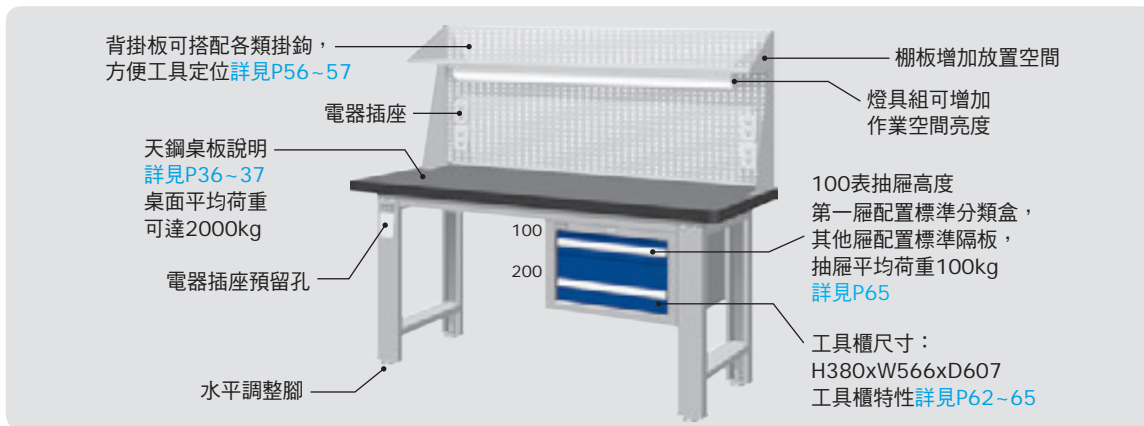


- 特殊規格尺寸可接受訂製。
- 工作桌組裝費 每台500元。
- 上架組組裝費 每台300元。
- 虎鉗另購，如需代鑽孔每台加收500元。


單位：mm

WORKBENCH-TANKO TOP

重量型工作桌
天鋼板工作桌
— 上架組



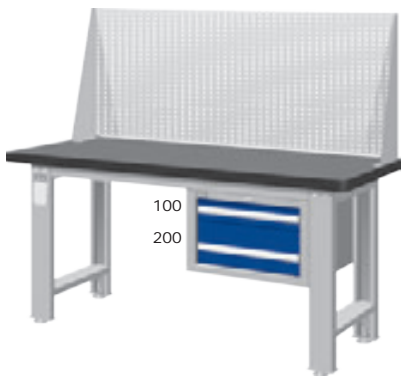
桌板代碼



桌板特性
詳見P18.P36~37

- 桌板厚度36、43 mm，有1500、1800mm兩種長度選擇。
- 附調整腳設計，可改善地面不平整所造成的晃動問題。

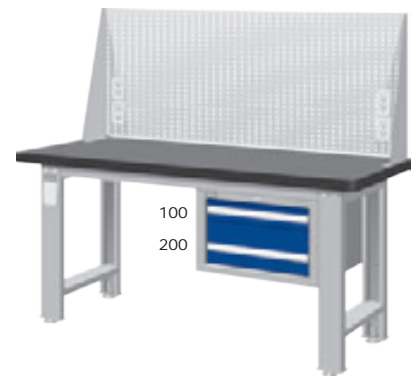
- 組合式設計，可選擇箱體、掛板、掛鉤與其他配件，組合成多功能電器工作桌。



型號	板厚	高Hx寬Wx深D
WAS-54022TG2	36	1386x1500x750
WAS-64022TG2		1386x1800x750
WAS-54022TH2	43	1393x1500x750
WAS-64022TH2		1393x1800x750



型號	板厚	高Hx寬Wx深D
WAS-54022TG3	36	1386x1500x750
WAS-64022TG3		1386x1800x750
WAS-54022TH3	43	1393x1500x750
WAS-64022TH3		1393x1800x750



型號	板厚	高Hx寬Wx深D
WAS-54022TG4	36	1386x1500x750
WAS-64022TG4		1386x1800x750
WAS-54022TH4	43	1393x1500x750
WAS-64022TH4		1393x1800x750



型號	板厚	高Hx寬Wx深D
WAS-54022TG5	36	1386x1500x750
WAS-64022TG5		1386x1800x750
WAS-54022TH5	43	1393x1500x750
WAS-64022TH5		1393x1800x750



型號	板厚	高Hx寬Wx深D
WAS-54022TG6	36	1386x1500x750
WAS-64022TG6		1386x1800x750
WAS-54022TH6	43	1393x1500x750
WAS-64022TH6		1393x1800x750

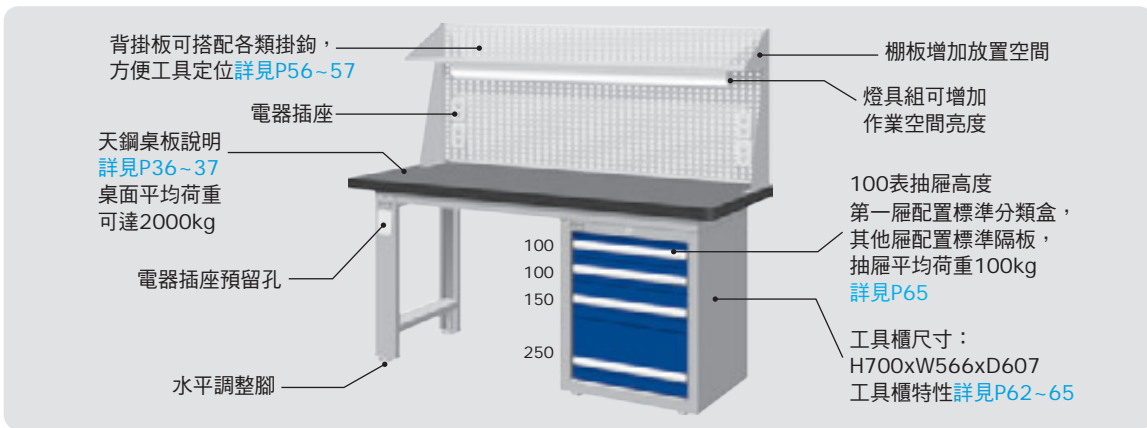


型號	板厚	高Hx寬Wx深D
WAS-64022TG7	36	1351x1800x750
WAS-64022TH7	43	1358x1800x750

- 上架組尺寸、規格、配件明細詳見P54

- 特殊規格尺寸可接受訂製。
- 工作桌組裝費 每台500元。
- 虎鉗另購，如需代鑽孔每台加收500元。





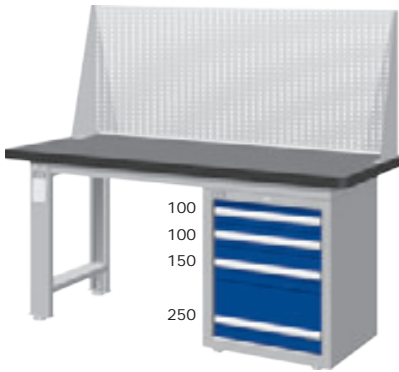
桌板代碼

T 天鋼板

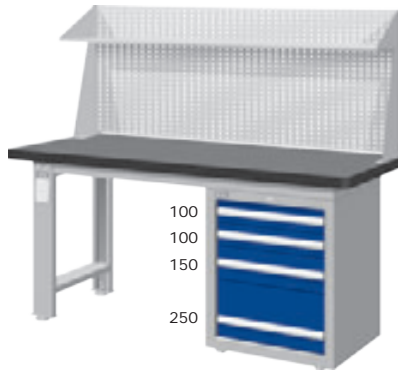
桌板特性 詳見P18.P36-37

- 桌板厚度36、43 mm，有1500、1800mm兩種長度選擇。
- 附調整腳設計，可改善地面不平整所造成的晃動問題。

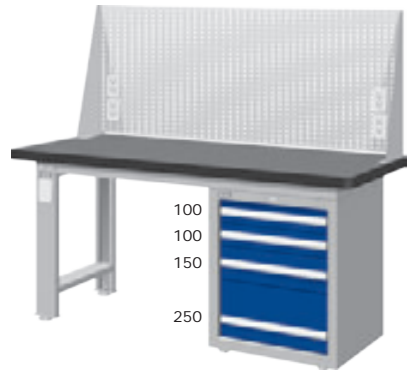
- 組合式設計，可選擇箱體、掛板、掛鉤與其他配件，組合成多功能電器工作桌。



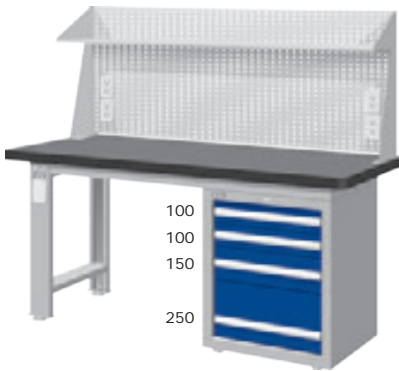
型號	板厚	高Hx寬Wx深D
WAS-57042TG2	36	1386x1500x750
WAS-67042TG2		1386x1800x750
WAS-57042TH2	43	1393x1500x750
WAS-67042TH2		1393x1800x750



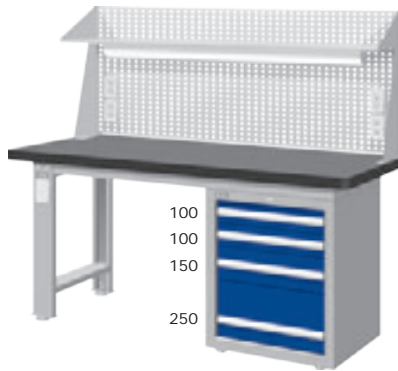
型號	板厚	高Hx寬Wx深D
WAS-57042TG3	36	1386x1500x750
WAS-67042TG3		1386x1800x750
WAS-57042TH3	43	1393x1500x750
WAS-67042TH3		1393x1800x750



型號	板厚	高Hx寬Wx深D
WAS-57042TG4	36	1386x1500x750
WAS-67042TG4		1386x1800x750
WAS-57042TH4	43	1393x1500x750
WAS-67042TH4		1393x1800x750



型號	板厚	高Hx寬Wx深D
WAS-57042TG5	36	1386x1500x750
WAS-67042TG5		1386x1800x750
WAS-57042TH5	43	1393x1500x750
WAS-67042TH5		1393x1800x750



型號	板厚	高Hx寬Wx深D
WAS-57042TG6	36	1386x1500x750
WAS-67042TG6		1386x1800x750
WAS-57042TH6	43	1393x1500x750
WAS-67042TH6		1393x1800x750



型號	板厚	高Hx寬Wx深D
WAS-67042TG7	36	1351x1800x750
WAS-67042TH7	43	1358x1800x750

■ 上架組尺寸、規格、配件明細詳見P54



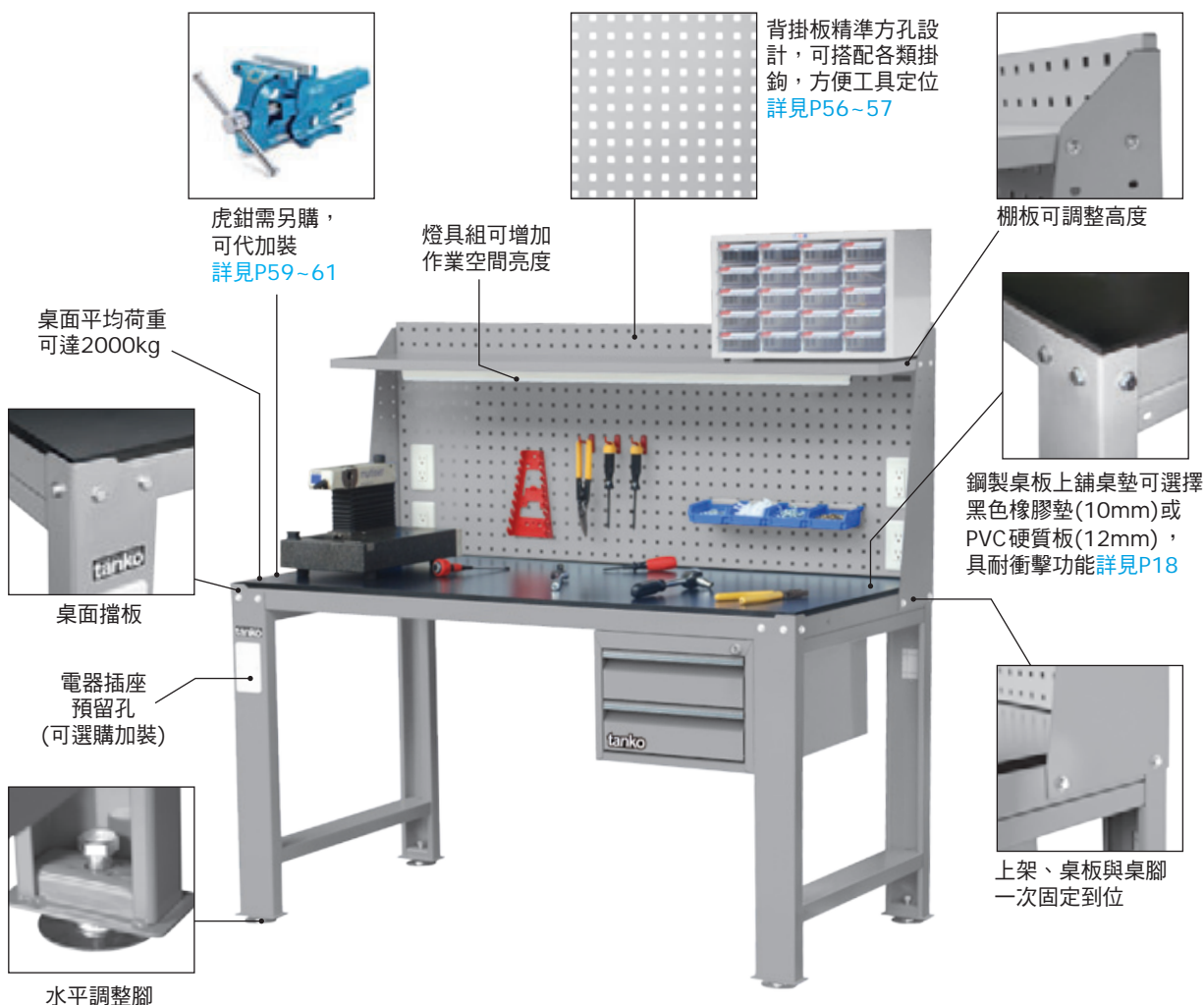
■ 特殊規格尺寸可接受訂製。

- 工作桌組裝費 每台500元。
- 上架組組裝費 每台300元。
- 虎鉗另購，如需代鑽孔每台加收500元。

單位：mm

WORKBENCH-STEEL TOP

重量型工作桌
WD鋼製工作桌



選購配件【吊櫃 / 工具櫃】



ES-13022 標準型吊櫃
工具櫃尺寸：
H300xW400xD607
抽屜荷重45kg



EGA-7041 標準型工具櫃
工具櫃尺寸：
H700xW566xD510
抽屜荷重45kg 詳見P79



EA-7042 重量工具櫃
工具櫃尺寸：
H700xW566xD607
抽屜荷重100kg 詳見P62~66
抽屜配件：
第一屜配置標準分類盒，
其他屜配置標準隔板



■ 特殊規格尺寸可接受訂製。

- 工作桌組裝費 每台500元。
- 上架組裝費 每台300元。
- 虎鉗另購，如需代鑽孔每台加收500元。





桌板代碼

鋼製桌板



P 橡膠墊 10mm

Q 硬質板 12mm

桌板特性詳見P18

- 組合式設計，工作桌可搭配【標準型工具櫃】或【重量型工具櫃】，掛板、掛鉤與其他配件組成多功能電器工作桌。
- 鋼製桌板上鋪桌墊可選擇具耐衝擊功能的P:黑色橡膠墊(10mm)或Q:PVC硬質板(12mm)
- 桌板長度有1500、1800 mm 兩種選擇。
- 附調整腳設計，可改善地面不平整所造成的晃動問題。



型號	桌墊	高Hx寬Wx深D
WD-58P	橡膠墊	810x1524x775
WD-68P	P	810x1824x775
WD-58Q	硬質板	812x1524x775
WD-68Q	Q	812x1824x775

型號	桌墊	高Hx寬Wx深D
WD-5801P	橡膠墊	810x1524x775
WD-6801P	P	810x1824x775
WD-5801Q	硬質板	812x1524x775
WD-6801Q	Q	812x1824x775



標準型吊櫃 **ES-13022**

尺寸：H300 x W400 x D607

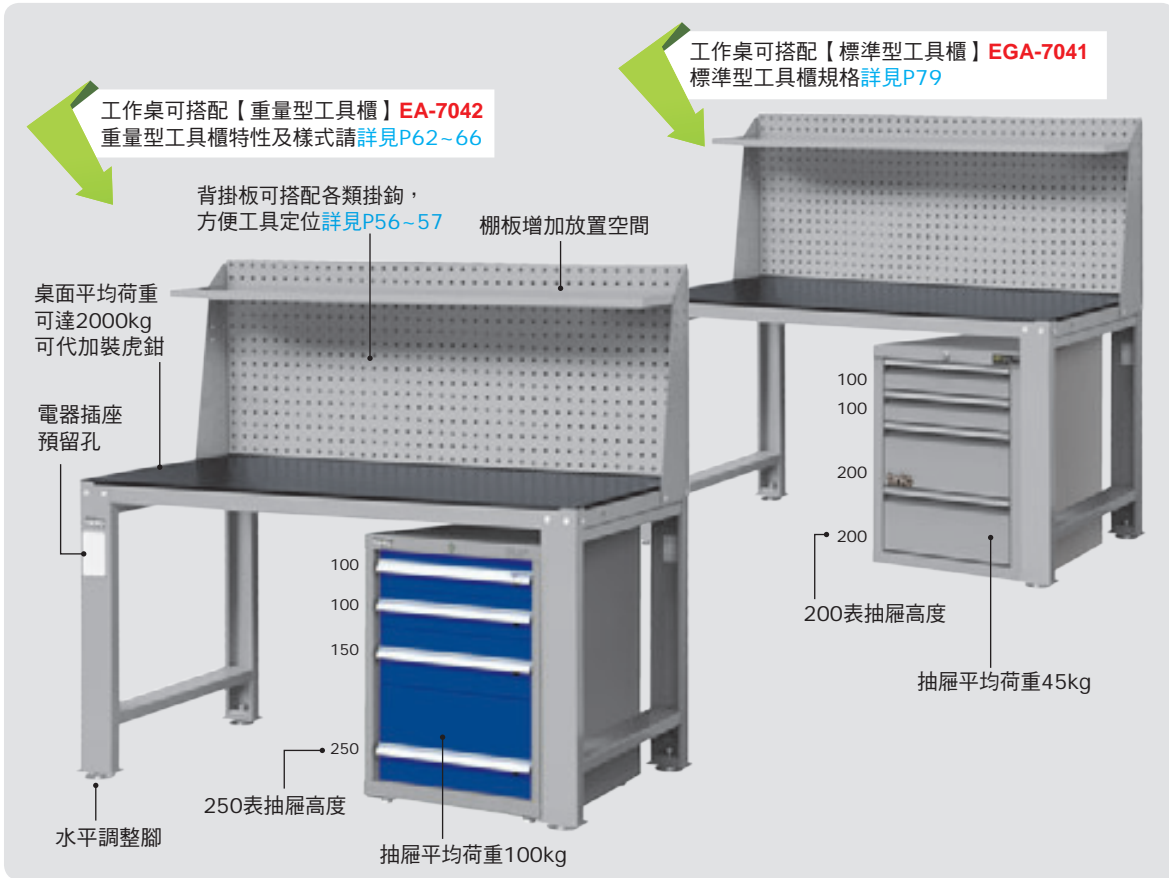


- 特殊規格尺寸可接受訂製。
- 工作桌組裝費 每台300/500元。
- 虎鉗另購，如需代鑽孔每台加收500元。

單位：mm

WORKBENCH-STEEL TOP

重量型工作桌
WD鋼製工作桌 上架組



桌板代碼

鋼製桌板



P 橡膠墊 10mm

Q 硬質板 12mm

桌板特性詳見P18

- 組合式設計，工作桌可搭配【標準型工具櫃】或【重量型工具櫃】，掛板、掛鉤與其他配件組成多功能電器工作桌。
- 鋼製桌板上鋪桌墊可選擇具耐衝擊功能的P:黑色橡膠墊(10mm)或Q:PVC硬質板(12mm)
- 桌板長度有1500、1800 mm 兩種選擇。
- 附調整腳設計，可改善地面不平整所造成的晃動問題。



型號	桌墊	高Hx寬Wx深D
WD-58P3	橡膠墊	1410x1524x775
WD-68P3	P	1410x1824x775
WD-58Q3	硬質板	1410x1524x775
WD-68Q3	Q	1410x1824x775

型號	桌墊	高Hx寬Wx深D
WD-5801P3	橡膠墊	1410x1524x775
WD-6801P3	P	1410x1824x775
WD-5801Q3	硬質板	1410x1524x775
WD-6801Q3	Q	1410x1824x775



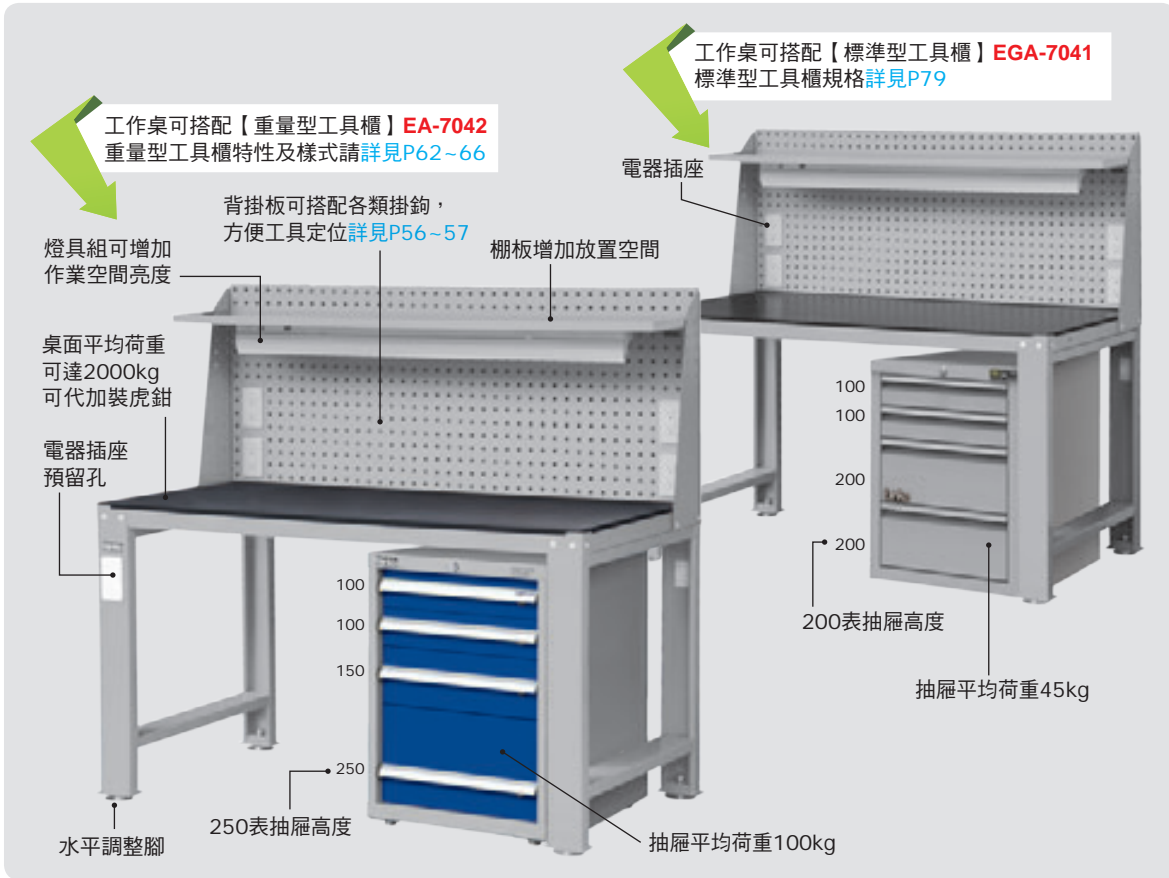
標準型吊櫃 ES-13022

尺寸：H300 x W400 x D607

- 特殊規格尺寸可接受訂製。

- 工作桌組裝費 每台300/500元。
- 上架組組裝費 每台300元。
- 虎鉗另購，如需代鑽孔每台加收500元。





桌板代碼

鋼製桌板



P 橡膠墊 10mm

Q 硬質板 12mm

桌板特性詳見P18

- 組合式設計，工作桌可搭配【標準型工具櫃】或【重量型工具櫃】，掛板、掛鉤與其他配件組成多功能電器工作桌。
- 鋼製桌板上鋪桌墊可選擇具耐衝擊功能的P:黑色橡膠墊(10mm)或Q:PVC硬質板(12mm)
- 桌板長度有1500、1800 mm 兩種選擇。
- 附調整腳設計，可改善地面不平整所造成的晃動問題。



型號	桌墊	高Hx寬Wx深D
WD-58P6	橡膠墊	1410x1524x775
WD-68P6	P	1410x1824x775
WD-58Q6	硬質板	1410x1524x775
WD-68Q6	Q	1410x1824x775

型號	桌墊	高Hx寬Wx深D
WD-5801P6	橡膠墊	1410x1524x775
WD-6801P6	P	1410x1824x775
WD-5801Q6	硬質板	1410x1524x775
WD-6801Q6	Q	1410x1824x775



標準型吊櫃 ES-13022
尺寸：H300 x W400 x D607



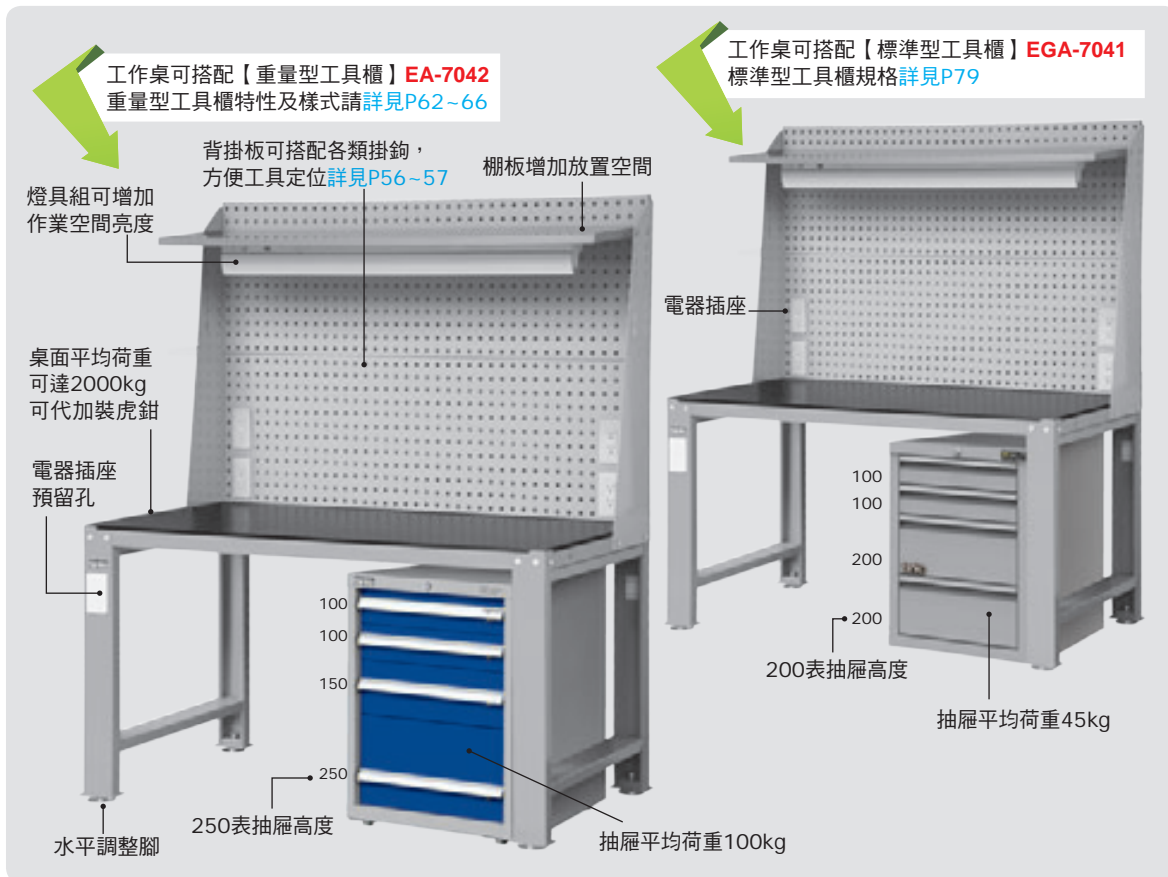
■ 特殊規格尺寸可接受訂製。

- 工作桌組裝費 每台300/500元。
- 上架組組裝費 每台300元。
- 虎鉗另購，如需代鑽孔每台加收500元。

單位：mm

WORKBENCH-STEEL TOP

重量型工作桌
WD鋼製工作桌—上架組



桌板代碼

鋼製桌板

P 橡膠墊 10mm

Q 硬質板 12mm

桌板特性詳見P18

- 組合式設計，工作桌可搭配【標準型工具櫃】或【重量型工具櫃】，掛板、掛鉤與其他配件組成多功能電器工作桌。
- 鋼製桌板上鋪桌墊可選擇具耐衝擊功能的P:黑色橡膠墊(10mm)或Q:PVC硬質板(12mm)
- 桌板長度有1500、1800 mm 兩種選擇。
- 附調整腳設計，可改善地面不平整所造成的晃動問題。



型號	桌墊	高Hx寬Wx深D
WD-58P9	橡膠墊	1710x1524x775
WD-68P9	P	1710x1824x775
WD-58Q9	硬質板	1710x1524x775
WD-68Q9	Q	1710x1824x775



型號	桌墊	高Hx寬Wx深D
WD-5801P9	橡膠墊	1710x1524x775
WD-6801P9	P	1710x1824x775
WD-5801Q9	硬質板	1710x1524x775
WD-6801Q9	Q	1710x1824x775




標準型吊櫃 ES-13022

尺寸：H300 x W400 x D607

- 特殊規格尺寸可接受訂製。

- 工作桌組裝費 每台300/500元。
- 上架組組裝費 每台300元。
- 虎鉗另購，如需代鑽孔每台加收500元。








有耐衝擊、耐磨桌板及原木桌板可選擇，符合您不同工作環境之需求



桌腳附有調整腳座，可調整水平



代碼	標準型 桌板種類	標準規格	材質與特性	適用行業
N	 耐衝擊桌板 Rubber top	1500W 1800W x750Dx30T±2mm	使用高壓成型纖維板，表面粘貼綠色軟性壓紋特殊合成膠皮，四邊並以PVC長型膠條封邊，加倍保護桌邊不易受損。 特性：耐衝擊、耐酸鹼、吸振、美觀。	一般工廠鉗工作業、機具維修，生產線包裝與保養廠作業。
F	 耐磨桌板 Laminate	1500W 1800W x750Dx30T±2mm	使用高壓合成板，表面粘貼灰色皮紋面熱固性樹脂高壓板，側邊並以PVC長型膠條封邊，加倍保護桌邊不易受損。 特性：耐磨、耐高溫、耐酸鹼。	一般電子廠、研究實驗室、醫院、學校作業、儀器存放檢測、維修。
W	 原木桌板 Wood	1500W 1800W x750Dx30T±2mm	使用實心木與防水膠經加壓製造而成。 特性：耐油、耐熱、耐酸鹼，表面光滑平整。 ※原木桌板為天然木材，因此會有色澤不均及顏色深淺差異之情況。	一般工廠、精密儀器維修，儀器存放檢測。

桌板選購說明 範例：WB-57 **F** ← 型號最後一碼 代表桌板材質



- 如需代組裝，組裝費另計。
- 工作桌組裝費 每台300/500元。
- 上架組裝費 每台300元。

單位：mm

WORKBENCH-STANDARD

標準型工作桌

有耐衝擊、耐磨桌板可選擇，符合您不同工作環境之需求

桌面平均荷重可達600kg

100
100
200
200

水平調整腳 200表抽屜高度

標準型工作桌尺寸
WB-57 H800 x W1500 x D750
WB-67 H800 x W1800 x D750

標準型工具櫃
EGA-7041
H700 x W566 x D510
抽屜平均荷重45kg
標準型工具櫃特性詳見P79

桌板代碼
N 耐衝擊桌板
F 耐磨桌板
W 原木桌板

桌板特性詳見P48

- 桌板厚度30 mm，長度有1500、1800 mm 兩種選擇。
- 附調整腳設計，可改善地面不平整所造成的晃動問題。
- 上圖示為原木工作桌，另可選購耐衝擊或耐磨工作桌。



型號	桌板類別	高Hx寬Wx深D
WB-57N	耐衝擊 N	800x1500x750
WB-57F	耐磨 F	800x1500x750
WB-57W	原木 W	800x1500x750
WB-67N	耐衝擊 N	800x1800x750
WB-67F	耐磨 F	800x1800x750
WB-67W	原木 W	800x1800x750



型號	桌板類別	高Hx寬Wx深D
WBT-5203N	耐衝擊 N	800x1500x750
WBT-5203F	耐磨 F	800x1500x750
WBT-5203W	原木 W	800x1500x750
WBT-6203N	耐衝擊 N	800x1800x750
WBT-6203F	耐磨 F	800x1800x750
WBT-6203W	原木 W	800x1800x750



型號	桌板類別	高Hx寬Wx深D
WBS-53022N	耐衝擊 N	800x1500x750
WBS-53022F	耐磨 F	800x1500x750
WBS-53022W	原木 W	800x1500x750
WBS-63022N	耐衝擊 N	800x1800x750
WBS-63022F	耐磨 F	800x1800x750
WBS-63022W	原木 W	800x1800x750

ES-13022 標準型吊櫃尺寸：H300xW400xD607


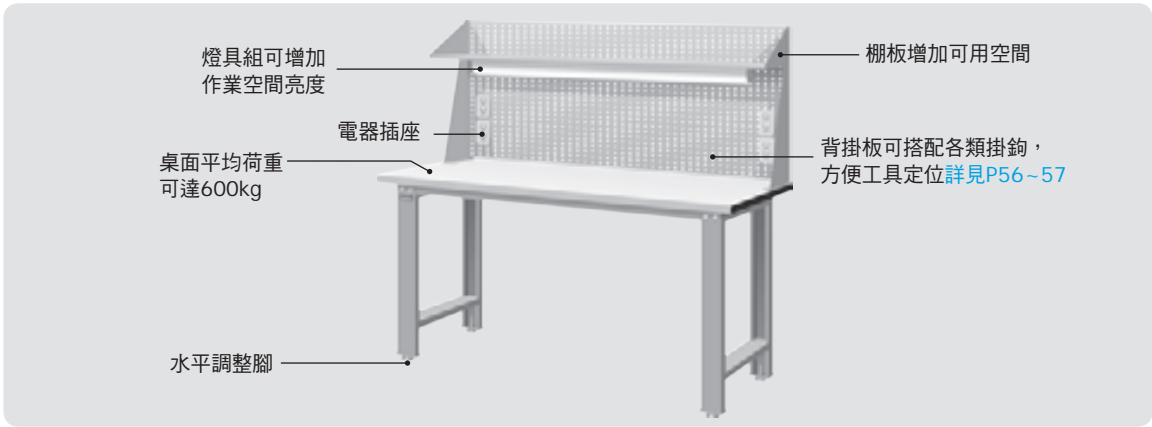


型號	桌板類別	搭配工具櫃
WB-57N	耐衝擊 N	+ EGA-7041
WB-57F	耐磨 F	
WB-57W	原木 W	
WB-67N	耐衝擊 N	
WB-67F	耐磨 F	
WB-67W	原木 W	

標準型工具櫃 **EGA-7041** 尺寸：H700xW566xD510
標準型工具櫃特性詳見P79

- 如需代組裝，組裝費另計。
- 工作桌組裝費 每台300/500元。





- 桌板厚度30 mm，長度有1500、1800 mm 兩種選擇。
- 附調整腳設計，可改善地面不平整所造成的晃動問題。
- 上圖示為耐磨工作桌，另可選購耐衝擊或原木工作桌。



型號	桌板類別	高Hx寬Wx深D
WB-57N2	耐衝擊 N	1400x1500x750
WB-57F2	耐磨 F	1400x1500x750
WB-57W2	原木 W	1400x1500x750
WB-67N2	耐衝擊 N	1400x1800x750
WB-67F2	耐磨 F	1400x1800x750
WB-67W2	原木 W	1400x1800x750



型號	桌板類別	高Hx寬Wx深D
WB-57N3	耐衝擊 N	1400x1500x750
WB-57F3	耐磨 F	1400x1500x750
WB-57W3	原木 W	1400x1500x750
WB-67N3	耐衝擊 N	1400x1800x750
WB-67F3	耐磨 F	1400x1800x750
WB-67W3	原木 W	1400x1800x750



型號	桌板類別	高Hx寬Wx深D
WB-57N4	耐衝擊 N	1400x1500x750
WB-57F4	耐磨 F	1400x1500x750
WB-57W4	原木 W	1400x1500x750
WB-67N4	耐衝擊 N	1400x1800x750
WB-67F4	耐磨 F	1400x1800x750
WB-67W4	原木 W	1400x1800x750



型號	桌板類別	高Hx寬Wx深D
WB-57N5	耐衝擊 N	1400x1500x750
WB-57F5	耐磨 F	1400x1500x750
WB-57W5	原木 W	1400x1500x750
WB-67N5	耐衝擊 N	1400x1800x750
WB-67F5	耐磨 F	1400x1800x750
WB-67W5	原木 W	1400x1800x750



型號	桌板類別	高Hx寬Wx深D
WB-57N6	耐衝擊 N	1400x1500x750
WB-57F6	耐磨 F	1400x1500x750
WB-57W6	原木 W	1400x1500x750
WB-67N6	耐衝擊 N	1400x1800x750
WB-67F6	耐磨 F	1400x1800x750
WB-67W6	原木 W	1400x1800x750


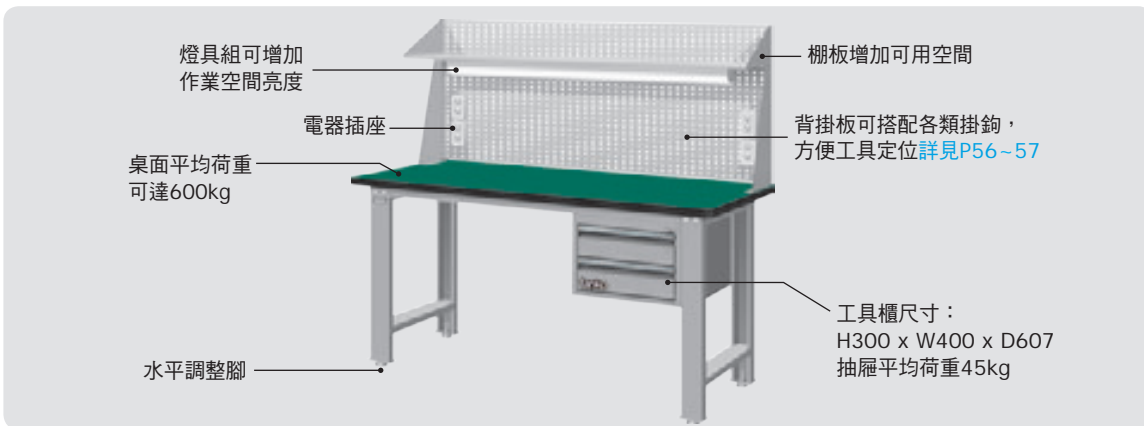


型號	桌板類別	高Hx寬Wx深D
WB-67N7	耐衝擊 N	1365x1800x750
WB-67F7	耐磨 F	1365x1800x750
WB-67W7	原木 W	1365x1800x750

■ 上架組尺寸、規格、配件明細詳見P54



- 如需代組裝，組裝費另計。
- 工作桌組裝費 每台300元。
- 上架組組裝費 每台300元。



- 桌板厚度30 mm，長度有1500、1800 mm 兩種選擇。
- 附調整腳設計，可改善地面不平整所造成的晃動問題。
- 上圖示為耐衝擊工作桌，另可選購耐磨或原木工作桌。



型號	桌板類別	高Hx寬Wx深D
WBS-53022N2	耐衝擊 N	1400x1500x750
WBS-53022F2	耐磨 F	1400x1500x750
WBS-53022W2	原木 W	1400x1500x750
WBS-63022N2	耐衝擊 N	1400x1800x750
WBS-63022F2	耐磨 F	1400x1800x750
WBS-63022W2	原木 W	1400x1800x750



型號	桌板類別	高Hx寬Wx深D
WBS-53022N3	耐衝擊 N	1400x1500x750
WBS-53022F3	耐磨 F	1400x1500x750
WBS-53022W3	原木 W	1400x1500x750
WBS-63022N3	耐衝擊 N	1400x1800x750
WBS-63022F3	耐磨 F	1400x1800x750
WBS-63022W3	原木 W	1400x1800x750



型號	桌板類別	高Hx寬Wx深D
WBS-53022N4	耐衝擊 N	1400x1500x750
WBS-53022F4	耐磨 F	1400x1500x750
WBS-53022W4	原木 W	1400x1500x750
WBS-63022N4	耐衝擊 N	1400x1800x750
WBS-63022F4	耐磨 F	1400x1800x750
WBS-63022W4	原木 W	1400x1800x750



型號	桌板類別	高Hx寬Wx深D
WBS-53022N5	耐衝擊 N	1400x1500x750
WBS-53022F5	耐磨 F	1400x1500x750
WBS-53022W5	原木 W	1400x1500x750
WBS-63022N5	耐衝擊 N	1400x1800x750
WBS-63022F5	耐磨 F	1400x1800x750
WBS-63022W5	原木 W	1400x1800x750



型號	桌板類別	高Hx寬Wx深D
WBS-53022N6	耐衝擊 N	1400x1500x750
WBS-53022F6	耐磨 F	1400x1500x750
WBS-53022W6	原木 W	1400x1500x750
WBS-63022N6	耐衝擊 N	1400x1800x750
WBS-63022F6	耐磨 F	1400x1800x750
WBS-63022W6	原木 W	1400x1800x750




型號	桌板類別	高Hx寬Wx深D
WBS-63022N7	耐衝擊 N	1365x1800x750
WBS-63022F7	耐磨 F	1365x1800x750
WBS-63022W7	原木 W	1365x1800x750


■ 上架組尺寸、規格、配件明細詳見P54




- 如需代組裝，組裝費另計。
- 工作桌組裝費 每台500元。
- 上架組組裝費 每台300元。

WQ上架組 ■ 適用於各類工作桌，除WD鋼製工作桌與WE多功能桌之外。



型號	尺寸	配件規格
WQ-52	H603xW1502xD202	掛板組：H603xW1502
WQ-62	H603xW1802xD202	掛板組：H603xW1802




型號	尺寸	配件規格
WQ-53	H603xW1502xD325	掛板組：H603xW1502 棚板組：H25xW1495xD300
WQ-63	H603xW1802xD325	掛板組：H603xW1802 棚板組：H25xW1795xD300



型號	尺寸	配件規格
WQ-54	H603xW1502xD202	掛板組：H603xW1502 插座組：110Vx4
WQ-64	H603xW1802xD202	掛板組：H603xW1802 插座組：110Vx4




型號	尺寸	配件規格
WQ-55	H603xW1502xD325	掛板組：H603xW1502 棚板組：H25xW1495xD300 插座組：110Vx4
WQ-65	H603xW1802xD325	掛板組：H603xW1802 棚板組：H25xW1795xD300 插座組：110Vx4



型號	尺寸	配件規格
WQ-56	H603xW1502xD325	掛板組：H603xW1502 棚板組：H25xW1495xD300 插座組：110Vx4 燈具組：20W LED燈
WQ-66	H603xW1802xD325	掛板組：H603xW1802 棚板組：H25xW1795xD300 插座組：110Vx4 燈具組：20W LED燈




型號	尺寸	配件規格
WQ-67	H564xW1780xD450	上架板：H30xW1780xD450 零件箱：H540xW218xD420 插座組：110Vx4 燈具組：20W LED燈

WQD上架組 ■ 適用於WD鋼製工作桌。



型號	尺寸
WQD-53	H658xW1517xD320
WQD-63	H658xW1817xD320

含棚板



型號	尺寸
WQD-56	H658xW1517xD320
WQD-66	H658xW1817xD320

含棚板、110V插座組、燈具組



型號	尺寸
WQD-59	H958xW1517xD320
WQD-69	H958xW1817xD320

含棚板、110V插座組、燈具組

單位：mm

WORKBENCH ACCESSORIES


電器插座組	型號	規格
	WP-9013	110V插座

USB插座掛盒	型號	規格
	WP-9015	插座掛盒
	WP-9016	插座掛盒+掛鉤片

- 110V插座x2個、USB插座x2個
- 組裝在工作桌桌腳使用時，請選購【WP-9015】
- 組裝在方孔掛板上使用時，請選購【WP-9016】
- 自行DIY組裝產品

工作椅(五爪活動鍍鉻椅腳)	型號
	WP-61102
規格: H 810~925mm 含椅背高 W 430mm D 490~530mm 椅背伸縮	
材質: 椅背、座墊PU一體成型 【附氣壓棒】	

工作椅(五爪活動輪)	型號
	WP-61301
規格: H 410~510mm W 330mm 椅面 D 600mm	
材質: 座墊PU一體成型 【附氣壓棒】	

棚板	型號	規格
	KP-19	W1500xD300
	KP-20	W1800xD300
	KP-21	W2100xD300

置物平台	型號	規格
	WP-41	W1400xD509
	WP-42	W1700xD509
	WP-43	W2000xD509

燈具組	型號	規格
	WP-9002	20W LED燈具組


氣壓快速接頭	型號	規格
	WP-9021	2孔

環保圓椅	型號
	WP-625011
規格: H 480mm W 350mm D 350mm	
材質: 椅面高密度聚乙烯 表面滾花處理 設置八個透氣孔	


環保實驗椅·工作椅	型號
	WP-625023
規格: H 500~640mm W 350mm D 350mm	
材質: 椅面高密度聚乙烯 表面滾花處理 設置八個透氣孔 【附氣壓棒】	

方孔掛鉤【金屬掛鉤】

■ 方孔掛鉤可任意變換孔位，定位快速、安全穩固。




斜角單鉤	規 格	
KP-3108	L80 mm	10支裝
KP-3112	L120 mm	
KP-3116	L160 mm	
新上市! KP-3130	L300 mm	




斜角雙鉤	規 格	
KP-3208	L80 mm	10支裝 雙鉤寬度30mm
KP-3212	L120 mm	
KP-3216	L160 mm	
新上市! KP-3230	L300 mm	




直角單鉤	規 格	
KP-3305	L50 mm	10支裝



直角雙鉤	規 格	
KP-3405	L50 mm	10支裝



小圓鉤	規 格	
KP-3502	ø20mm	10支裝
KP-3503	ø30mm	



大圓鉤	規 格	
KP-3506	ø60 mm	10支裝
KP-3510	ø100 mm	



橢圓鉤	規 格	
KP-3805	L50mm	10支裝
KP-3810	L100mm	



半圓鉤	規 格	
KP-3705	L50mm	10支裝
KP-3709	L90mm	

單位：mm

PERFORATED BOARD ACCESSORIES

方孔掛鉤【塑膠掛鉤】

■ 方孔掛鉤可任意變換孔位，定位快速、安全穩固。



小型單鉤 規格
KP-6101 H52xW17xD55
20支裝



中型單鉤 規格
KP-6102 H52xW17xD75
10支裝



方型鉤 規格
KP-6103 H52xW46xD48
6支裝



開口夾 規格
KP-6104 H52xW25xD55
10支裝



掛鉤組 規格
KPQ-B KP-6101 x 6支
KP-6102 x 4支
KP-6103 x 1支
KP-6104 x 1支



可放置9支扳手
鉸手架 規格
KP-6109 H220xW120
1支裝




大型雙鉤 規格
KP-6208 H60xW65xD105
10支裝



大型單鉤 規格
KP-6308 H60xW50xD100
10支裝

方孔掛鉤【掛架類】

■ 方孔掛鉤可任意變換孔位，定位快速、安全穩固。



ø5x8 · ø8x7 · ø13x5 共20孔



ø8x7 · ø10x6 共13孔
起子掛架 規格
KP-4213 L390mm 1支裝




彈簧夾共有18孔位
萬用彈簧夾 規格
KP-4418 L430mm 1支裝



ø14x6 · ø19x4 · ø22x4 共14孔

鑽頭架 規格
KP-4120 L390mm
KP-4114 L390mm 1支裝




TKI-8301x4 · H50xW105xD110




TKI-8302x4 · H75xW105xD140



可放置四支T型鉸手
T型鉸手架 規格
KP-4504 H62xW88xD110
1支裝



TKI-8723x2 + TKI-8722x2



TKI-8723x3 + TKI-8722x2

分類盒掛架組 規格
KPQ-4306 L456mm
KPQ-4307 L608mm 1組裝



TKI-8304x3 · H124xW140xD220

背掛盒架組 規格
KPQ-4301 L420mm
KPQ-4302 L420mm 1組裝
KPQ-4304 L420mm



可放置四瓶圓罐
圓罐架 規格
KP-4604 H85xW390xD90
1支裝



【新上市】



背掛盒架 規格
KP-4300 12入

背掛盒架適用天鋼所有背掛盒
背掛盒型號如下
TA-112、TA-115、TKI-861
TKI-861-9、TKI-8301
TKI-8302、TKI-8303
TKI-8304、TKI-8305



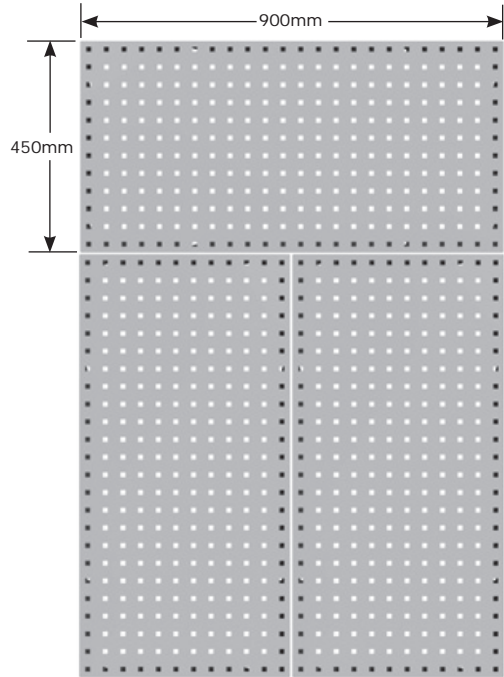

■ 以上產品內容不包含 手工具、盒中物、五金零件及掛板。

方孔掛板掛鉤

方孔掛鉤【塑膠掛鉤、掛架類】

方孔掛板

- 方孔掛板可固定於牆壁上。可自行DIY組裝在工作室、實驗室、廚房、車庫、展示間、維修店...等牆壁上，活用收納空間，使各類專業工具更整齊，提高工作效率。
- 相關產品：多功能展示架詳見P10、物料整理架詳見P104。



□ ■ ■ ■ ■ KQ-306A

方孔掛板(白/紅/藍/灰/黑色)
H450xW900(一片裝)
內附塑膠壁虎、螺絲鐵板牙，可固定於牆面上

- 方孔掛板可搭配天鋼各類方孔掛鉤，方便工具定位。方孔掛鉤詳見P56.P57



單位：mm

虎鉗
日製虎鉗、台製虎鉗

日製虎鉗系列



虎鉗品名規格	型號
日製4吋鑄鋼虎鉗104-4	WP521044
日製5吋鑄鋼虎鉗104-5	WP521045
日製6吋鑄鋼虎鉗104-6	WP521046
日製8吋鑄鋼虎鉗104-8	WP521048

台製虎鉗系列



虎鉗品名規格	型號
台製4吋鑄鋼虎鉗	WP511024
台製5吋鑄鋼虎鉗	WP511025
台製6吋鑄鋼虎鉗	WP511026
台製8吋鑄鋼虎鉗	WP511028

底座品名規格	型號
台製4吋鑄鋼虎鉗底座	WP511024R
台製5吋鑄鋼虎鉗底座	WP511025R
台製6吋鑄鋼虎鉗底座	WP511026R
台製8吋鑄鋼虎鉗底座	WP511028R

Always care what you need





來自德國 第一品牌



豪爾鍛造虎鉗是品質最好的工具，全部由純鋼鍛造而成以確保其堅實的結構、可靠性、耐用度及準確度。

不論是從品質還是人體工學設計，豪爾鍛造虎鉗是可靠性及耐用度最典型的代表，是工作場所最理想的夥伴。而且，這是德國製造的。

全部
100%
純鋼鍛造
製成



BROCKHAUS | **HEUER**
豪爾鍛造虎鉗系列 GmbH 德國製造

1	鉚接金屬安全環轉軸	2	強力鍛造夾爪	3	受完善保護的轉軸軸承
4	經表面硬化處理的夾爪	5	精緻穩定的導軌(同樣為鍛造零件)提供最佳的夾持深度	6	夾持力由安置於中央受完善保護的軸承傳遞，達成快速進退的要求
7	經硬化處理的管件夾爪為標準配件	8	後方鍛造夾爪並搭配特殊設計的鐵鉗	9	強力鍛造軸心
10	強力鍛造支架	11	中置導軌調整螺絲	12	內置之雙菱柱形導軌不受任何損傷的影響，大型軌道表面經特殊加工以達到高準確度及使用壽命長的需求

單位：mm

VICE

尺寸：mm / 夾持力：KN / 重量：kg

BROCKHAUS][HEUER 豪爾鍛造虎鉗系列 德國製造

虎鉗
豪爾虎鉗

豪爾鍛造虎鉗-標準系列



精密的鍛造軌道提供更強大的夾持深度，內部的雙菱柱型軌道設計可有效提供最佳的保護。經精密加工的軌道表面保證穩定、平順的運動。另外值得一提的特點是受雙動不規則四邊形螺紋及便於調整的中央導桿所完善保護的軸心，確保最高的精確度。精密的軸承完善的被安裝在鍛造夾爪的前方，可避免任何可能的損壞。鍛造軌道準確的維持導桿的運作順暢，完全不會產生搖晃或不穩定的現象。

方，可避免任何可能的損壞。鍛造軌道準確的維持導桿的運作順暢，完全不會產生搖晃或不穩定的現象。

虎鉗規格/型號

爪寬	夾爪跨距	夾爪深度	管件夾持直徑	手持操作夾持力	重量	型號
100	125	50	16-30	15-17.5	4.5	WP53100 100
120	150	65	16-55	25-30	9	WP53100 120
140	200	80	27-70	30-35	16	WP53100 140
160	225	100	27-100	35-40	27	WP53100 160
180	225	100	27-100	35-40	29	WP53100 180



豪爾鍛造虎鉗-可換爪系列



適用於所有重型工作場合

豪爾鍛造虎鉗一可換爪系列提供您三種尺寸選擇：120、140及160mm。所有可換爪配件都具有一面附溝槽及另面為光滑面之特性，並可互換。固定的位置在虎鉗夾爪的前方，以避免任何可能的損傷。此系列同樣也可以與我們的配件搭配使用。



虎鉗規格/型號

爪寬	夾爪跨距	夾爪深度	管件夾持直徑	手持操作夾持力	重量	型號
120	150	65	16-55	25-30	9	WP53101 120
140	200	80	27-70	30-35	16	WP53101 140
160	225	100	27-100	35-40	27	WP53101 160

保護爪規格/型號

寬度	孔距	高度	厚度	螺絲規格	型號
115.5	80	18	10	M6x16	WP53116 115
120.5	80	18	10	M6x16	WP53116 120
135.5	85	22	12	M8x20	WP53116 135
140.5	85	22	12	M8x20	WP53116 140
150.5	105	25	12	M8x25	WP53116 150
160.5	105	25	12	M8x25	WP53116 160

豪爾鍛造虎鉗-緊緻系列



革命性的快拆功能

重量只有4.5KG，具有10KN的夾持力，豪爾鍛造虎鉗一緊緻系列提供您更完善的夾持深度解決方案。世界級創新的豪爾快拆功能，讓使用者可在三秒鐘內調整夾持深度從0~130mm，而不需要轉動把手。過程

中夾爪的平行度完全不受影響，壓力環設計可保證定位點的準確度。可換爪功能提供更好的使用彈性，同時提供管狀工件夾持功能。此系列同樣也可以與我們的配件搭配使用。

虎鉗規格/型號

爪寬	夾爪跨距	夾爪深度	管件夾持直徑	重量	型號
120	130	65	15-50	4.5	WP53118 001

保護爪規格/型號

爪寬	型號
120.5	WP53116 120






最貼心實用的配件



旋開式連桿鎖裝置，一經上鎖，抽屜即全部鎖住


第一層附分類盒，其餘每層皆附標準隔板
詳見P65



組合式分類盒，可單獨或排列使用，方便收納，適合小零件、螺絲之分類儲存



隔板可與槽片組合應用，擁有更適當的空間配置



抽屜鋁合金把手設有安全扣系統，未經人為操作，抽屜不會滑出掉落



槽孔可配合隔板，隨意調整屜內空間

底部附有調整腳座，可保護櫃體，並改善因地面不平整而造成的晃動現象



全寬式鋁合金把手設計，並附有標示紙及PVC透明膠片

PAT.NO. 專利號碼 ZL03276909.1



單位：mm


TOOL CABINET-HEAVY DUTY

抽屜滑軌
說明圖

複軌

抽屜100%全開，平均每屜可荷重

200kg



單軌

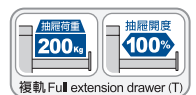
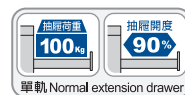
抽屜開度90%，平均每屜可荷重


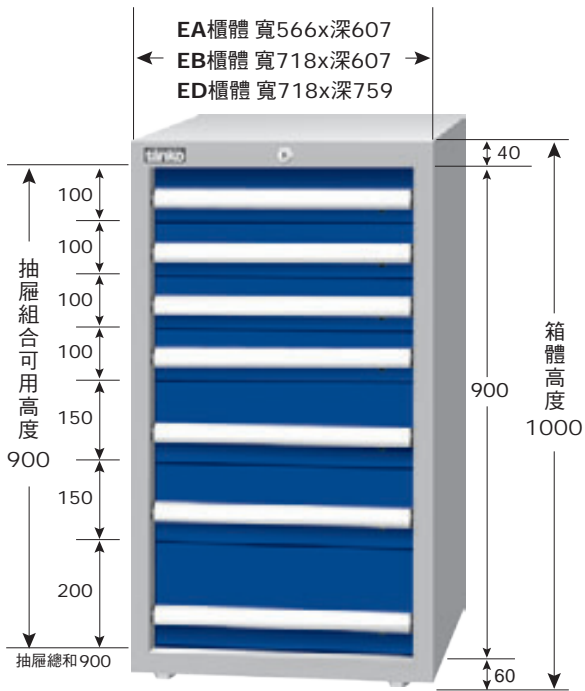
100kg

抽屜特殊滑軌設計，並配合機械軸承滑動

工具櫃材質與特性

- 抽屜及箱體均使用1.2mm冷軋鋼板，經前處理後，外加靜電粉體烤漆，以達防銹效果。
- 箱體四周每隔25mm鑲有滑軌固定溝槽，以利抽屜彈性調整變換之用。
- 箱體結構堅固，底部附有調整腳，可保護櫃體，並改善因地面不平整而造成的晃動現象。
- 旋開式連桿鎖裝置，一經上鎖，抽屜即全部鎖住。
- 抽屜鋁合金把手內部設有安全扣裝置，未經人為操作，抽屜不會滑出掉落。
- 可選用鎖王系統，一支鎖王鑰匙可開啟500組不同鎖號之工具櫃，管理最方便。
- 抽屜四周每隔19mm鑲有一槽孔，並可配合槽隔板、橫隔板作彈性間隔。
- 抽屜使用3mm特殊滑軌設計，並配合軸承滑動、單軌抽屜開度90%，每屜荷重100kg，複軌抽屜100%全開，每屜荷重200kg。
- 全寬式鋁合金把手設計，並附有標示紙及PVC透明膠片。
- 滑軌設有固定扣定位，以防搬運時掉落。
- 抽屜把手外緣與箱體平整，不露出箱體外部，防撞、安全、美觀。
- 抽屜、把手與面板可分離之組合式設計，可微調抽屜面板間距，並可節省零件更換費用。



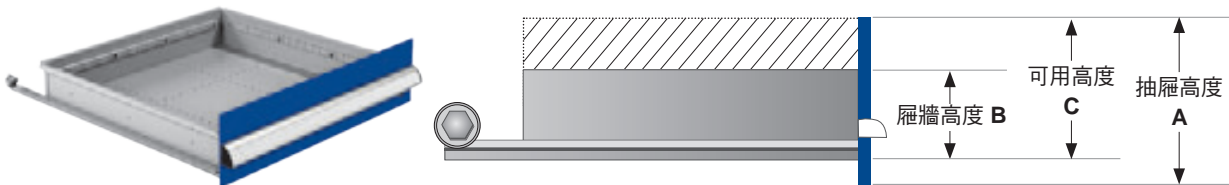


抽屜組合高度對照表

箱體高度	抽屜組合高度
400	300
600	500
700	600
1000	900
1200	1100
1500	1400

箱體總高度減100mm = 抽屜可組合高度

抽屜種類與選擇



抽屜高度A	50	75	100	125	150	200	250	300	350	400
屜牆高度B	33	52	77	77	127	127	127	127	127	127
可用高度C	35	57	82	107	132	182	232	282	332	382

單位：mm

TOOL CABINET-HEAVY DUTY

重量型工具櫃
抽屜標準配備

EA / EA-T 抽屜標準配備




EA / EA-T 型工具櫃第一抽屜
50mm~100mm 抽屜
附分類盒(依抽屜高度配置分類盒)

EB / EB-T 抽屜標準配備



EB / EB-T 型工具櫃第一抽屜
50mm~100mm 抽屜
附分類盒(依抽屜高度配置分類盒)

ED / ED-T 抽屜標準配備



ED / ED-T 型工具櫃第一抽屜
50mm~100mm 抽屜
附分類盒(依抽屜高度配置分類盒)



50mm~150mm 抽屜
附3x3格標準隔板
(依抽屜高度配置隔板)



50mm~150mm 抽屜
附3x3格標準隔板
(依抽屜高度配置隔板)



50mm~150mm 抽屜
附3x3格標準隔板
(依抽屜高度配置隔板)



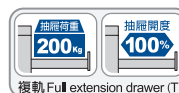
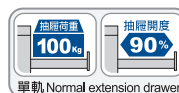
200mm 以上抽屜
附2x2格標準隔板

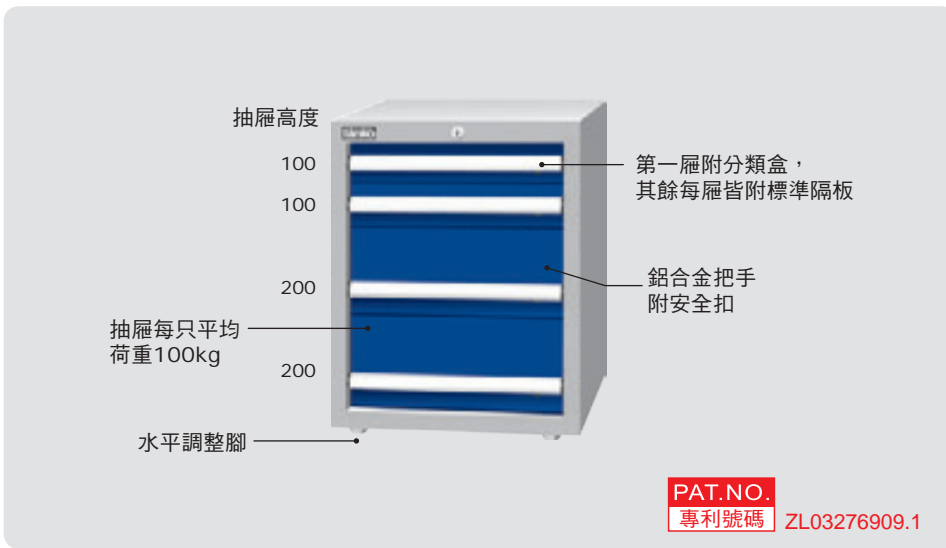


200mm 以上抽屜
附2x2格標準隔板

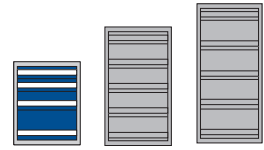


200mm 以上抽屜
附2x2格標準隔板





櫃體高度




櫃體高度 700

單軌抽屜

荷重 100kg 開度 90%


櫃體規格



EA櫃體

EB櫃體

■ 第一層附分類盒，其餘每層皆附標準隔板。詳見P65 ■ 工具櫃特性詳見P62~P64



EA-7041
H700xW566xD607

EB-7041
H700xW718xD607




EA-7042
H700xW566xD607

EB-7042
H700xW718xD607




EA-7051
H700xW566xD607

EB-7051
H700xW718xD607




EA-7052
H700xW566xD607

EB-7052
H700xW718xD607




EA-7053
H700xW566xD607

EB-7053
H700xW718xD607




EA-7054
H700xW566xD607

EB-7054
H700xW718xD607



EA-7061
H700xW566xD607

EB-7061
H700xW718xD607

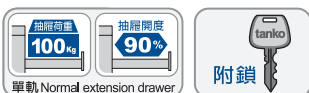


EA-7073
H700xW566xD607

EB-7073
H700xW718xD607



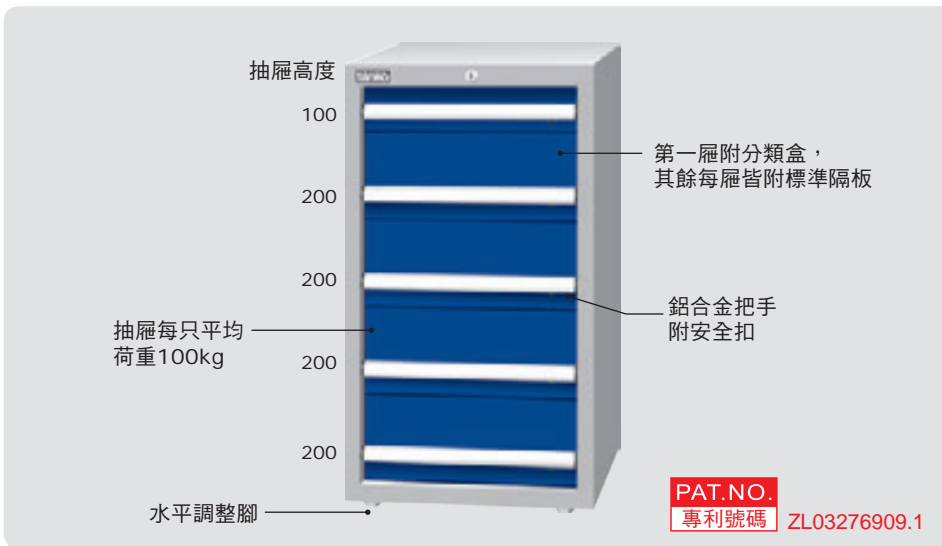
型號前方 ● 此標示為熱銷商品。



單位：mm

TOOL CABINET-HEAVY DUTY

重量型工具櫃
100kg 單軌型 | H1000mm



■ 第一層附分類盒，其餘每層皆附標準隔板。詳見P65 ■ 工具櫃特性詳見P62~P64


櫃體高度




櫃體高度 1000

單軌抽屜
荷重 100kg 開度 90%


櫃體規格




EA櫃體 EB櫃體 ED櫃體




EA-10051
H1000xW566xD607



EA-10052
H1000xW566xD607



EA-10061
H1000xW566xD607



EA-10062
H1000xW566xD607

EB-10051
H1000xW718xD607

EB-10052
H1000xW718xD607

EB-10061
H1000xW718xD607


EB-10062
H1000xW718xD607

ED-10051
H1000xW718xD759


ED-10052
H1000xW718xD759

ED-10061
H1000xW718xD759


ED-10062
H1000xW718xD759




EA-10071
H1000xW566xD607



EA-10072
H1000xW566xD607



EA-10073
H1000xW566xD607



EA-10091
H1000xW566xD607

EB-10071
H1000xW718xD607

EB-10072
H1000xW718xD607

EB-10073
H1000xW718xD607

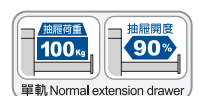
EB-10091
H1000xW718xD607


ED-10071
H1000xW718xD759

ED-10072
H1000xW718xD759

ED-10073
H1000xW718xD759

ED-10091
H1000xW718xD759






櫃體高度




櫃體高度 1200

單軌抽屜	
荷重	開度
100kg	90%


櫃體規格




■ 第一層附分類盒，其餘每層皆附標準隔板。詳見P65 ■ 工具櫃特性詳見P62~P64




EA-12051
H1200xW566xD607



EA-12052
H1200xW566xD607



EA-12071
H1200xW566xD607



EA-12072
H1200xW566xD607

EB-12051
H1200xW718xD607

EB-12052
H1200xW718xD607

EB-12071
H1200xW718xD607


EB-12072
H1200xW718xD607

ED-12051
H1200xW718xD759


ED-12052
H1200xW718xD759

ED-12071
H1200xW718xD759


ED-12072
H1200xW718xD759




EA-12073
H1200xW566xD607



EA-12074
H1200xW566xD607



EA-12081
H1200xW566xD607



EA-12082
H1200xW566xD607

EB-12073
H1200xW718xD607

EB-12074
H1200xW718xD607

EB-12081
H1200xW718xD607

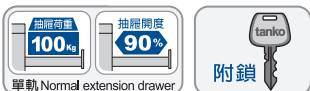
EB-12082
H1200xW718xD607

ED-12073
H1200xW718xD759

ED-12074
H1200xW718xD759

ED-12081
H1200xW718xD759

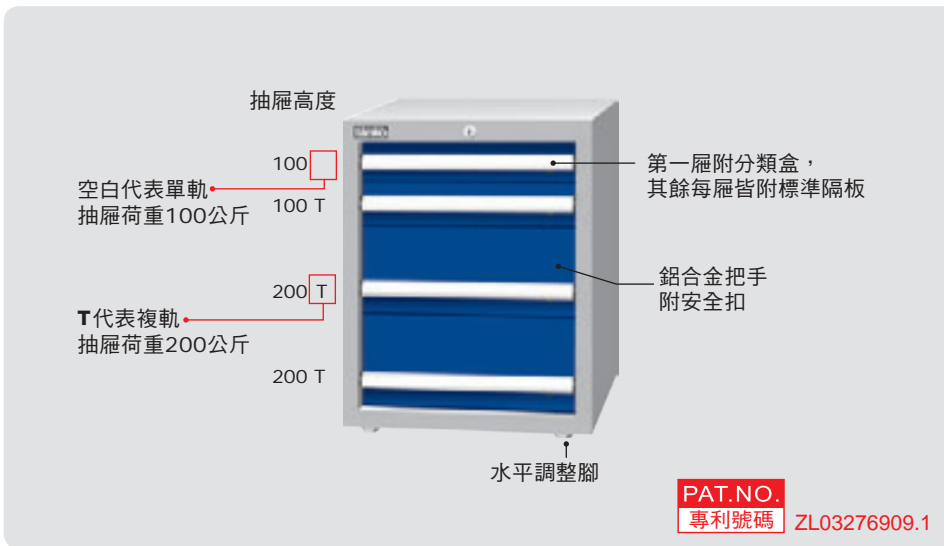
ED-12082
H1200xW718xD759



單位：mm

TOOL CABINET-HEAVY DUTY

重量型工具櫃
100kg/200kg 複軌型 | H700mm



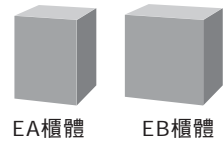
櫃體高度



櫃體高度 700

單軌抽屜		複軌抽屜 T	
荷重	開度	荷重	開度
100kg	90%	200kg	100%


櫃體規格



EA櫃體

EB櫃體

■ 第一層附分類盒，其餘每層皆附標準隔板。詳見P65 ■ 工具櫃特性詳見P62~P64




EA-7041T

H700xW566xD607

EB-7041T

H700xW718xD607



EA-7042T

H700xW566xD607

EB-7042T

H700xW718xD607




EA-7051T

H700xW566xD607

EB-7051T

H700xW718xD607



EA-7052T

H700xW566xD607

EB-7052T

H700xW718xD607




EA-7053T

H700xW566xD607

EB-7053T

H700xW718xD607




EA-7054T

H700xW566xD607

EB-7054T

H700xW718xD607




EA-7061T

H700xW566xD607

EB-7061T

H700xW718xD607

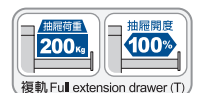
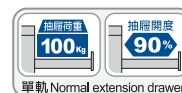



EA-7073T

H700xW566xD607

EB-7073T

H700xW718xD607





■ 第一層附分類盒，其餘每層皆附標準隔板。詳見P65 ■ 工具櫃特性詳見P62~P64

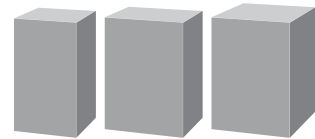
櫃體高度




櫃體高度 1000

單軌抽屜		複軌抽屜T	
荷重	開度	荷重	開度
100kg	90%	200kg	100%

櫃體規格




EA櫃體 EB櫃體 ED櫃體



EA-10051T
H1000xW566xD607

EB-10051T
H1000xW718xD607


ED-10051T
H1000xW718xD759



EA-10052T
H1000xW566xD607

EB-10052T
H1000xW718xD607


ED-10052T
H1000xW718xD759



EA-10061T
H1000xW566xD607

EB-10061T
H1000xW718xD607


ED-10061T
H1000xW718xD759



EA-10062T
H1000xW566xD607

EB-10062T
H1000xW718xD607


ED-10062T
H1000xW718xD759



EA-10071T
H1000xW566xD607

EB-10071T
H1000xW718xD607


ED-10071T
H1000xW718xD759



EA-10072T
H1000xW566xD607

EB-10072T
H1000xW718xD607


ED-10072T
H1000xW718xD759



EA-10073T
H1000xW566xD607

EB-10073T
H1000xW718xD607

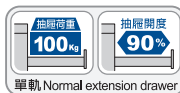
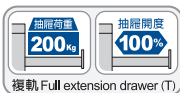
ED-10073T
H1000xW718xD759



EA-10091T
H1000xW566xD607

EB-10091T
H1000xW718xD607

ED-10091T
H1000xW718xD759



單位：mm

TOOL CABINET-HEAVY DUTY

重量型工具櫃

100kg/200kg 複軌型 | H1200mm



■ 第一層附分類盒，其餘每層皆附標準隔板。詳見P65 ■ 工具櫃特性詳見P62~P64


櫃體高度




櫃體高度 1200

單軌抽屜		複軌抽屜T	
荷重	開度	荷重	開度
100kg	90%	200kg	100%

櫃體規格




EA櫃體 EB櫃體 ED櫃體




EA-12051T

H1200xW566xD607




EB-12052T

H1200xW718xD607



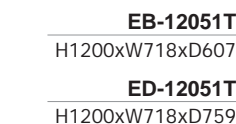
EA-12071T

H1200xW566xD607



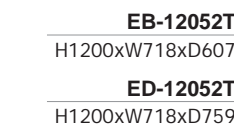
EA-12072T

H1200xW566xD607



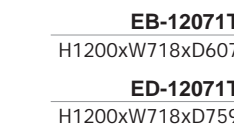
EB-12051T

H1200xW718xD607



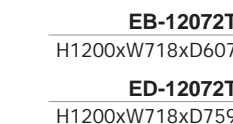
EB-12052T

H1200xW718xD607




EB-12071T

H1200xW718xD607




EB-12072T

H1200xW718xD607




EA-12073T

H1200xW566xD607




EA-12074T

H1200xW566xD607



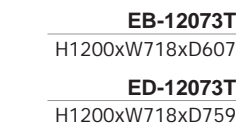
EA-12081T

H1200xW566xD607



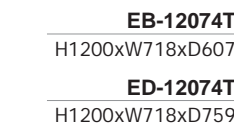
EA-12082T

H1200xW566xD607



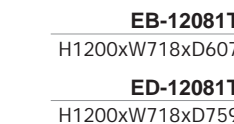
EB-12073T

H1200xW718xD607



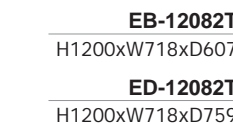
EB-12074T

H1200xW718xD607



EB-12081T

H1200xW718xD607



EB-12082T

H1200xW718xD607



ED-12073T

H1200xW718xD759



ED-12074T

H1200xW718xD759



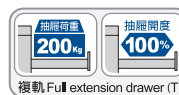
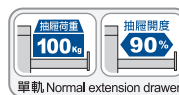
ED-12081T

H1200xW718xD759




ED-12082T

H1200xW718xD759






最貼心實用的配件



組合式分類盒，可單獨或排列使用，方便收納，適合小零件、螺絲之分類儲存




全寬式鋁合金把手設計，並附有標示紙及PVC透明膠片



旋開式連桿鎖裝置，一經上鎖，抽屜即全部鎖住



上框附耐油膠墊



抽屜鋁合金把手設有安全扣系統，未經人為操作，抽屜不會滑出掉落




隔板可與槽片組合應用，擁有更適當的空間配置

使用4"x2"PU轉輪，移動更穩固靈活，四輪平均荷重1000kg

PAT.NO.

專利號碼 ZL03276909.1



抽屜特殊滑軌設計，並配合機械軸承滑動

單軌

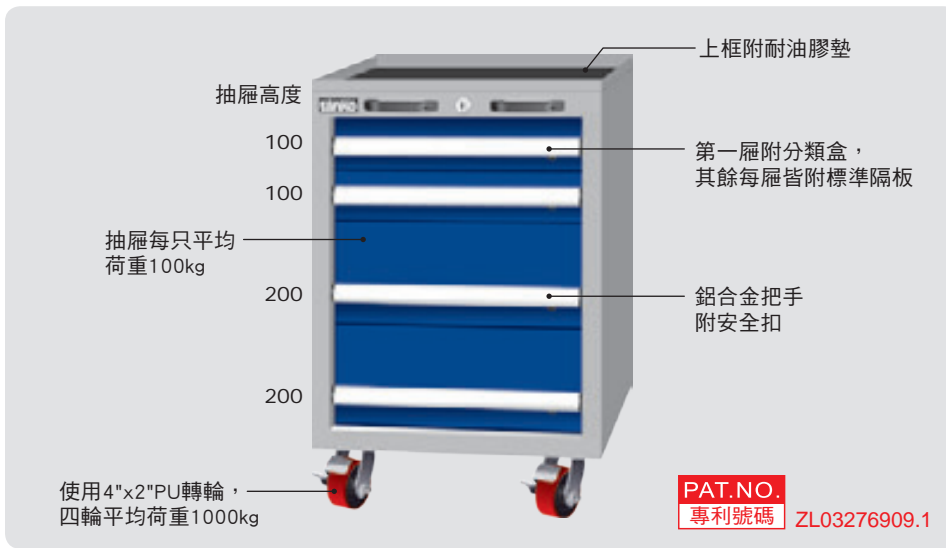
抽屜開度90%，平均每屜可荷重

100kg

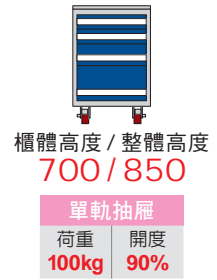
單位：mm

MOBILE TOOL CABINET-HEAVY DUTY

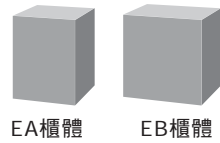
重量型工具車




工具車整體高度



櫃體規格




■ 第一層附分類盒，其餘每層皆附標準隔板。詳見P65 ■ 工具櫃特性詳見P62~P64




EA-7041M
H850xW566xD640

EB-7041M
H850xW718xD640




● **EA-7042M**
H850xW566xD640

EB-7042M
H850xW718xD640




EA-7051M
H850xW566xD640

EB-7051M
H850xW718xD640




EA-7052M
H850xW566xD640

EB-7052M
H850xW718xD640




EA-7053M
H850xW566xD640

EB-7053M
H850xW718xD640




EA-7054M
H850xW566xD640

EB-7054M
H850xW718xD640



EA-7061M
H850xW566xD640

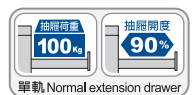
EB-7061M
H850xW718xD640



EA-7081M
H850xW566xD640

EB-7081M
H850xW718xD640

型號前方 ● 此標示為熱銷商品。






背掛板可搭配各類掛鉤，方便工具定位
詳見P56~57



旋開式連桿鎖裝置，一經上鎖，抽屜即全部鎖住



全寬式鋁合金把手設計，並附有標示紙及PVC透明膠片



組合式分類盒，可單獨或排列使用，方便收納，適合小零件、螺絲之分類儲存



隔板可與槽片組合應用，擁有更適當的空間配置



最貼心實用的配件




抽屜鋁合金把手設有安全扣系統，未經人為操作，抽屜不會滑出掉落

使用4"x2"PU轉輪，移動更穩固靈活，四輪平均荷重1000kg

PAT.NO.

專利號碼 ZL03276909.1



單軌

抽屜開度90%，平均每屨可荷重

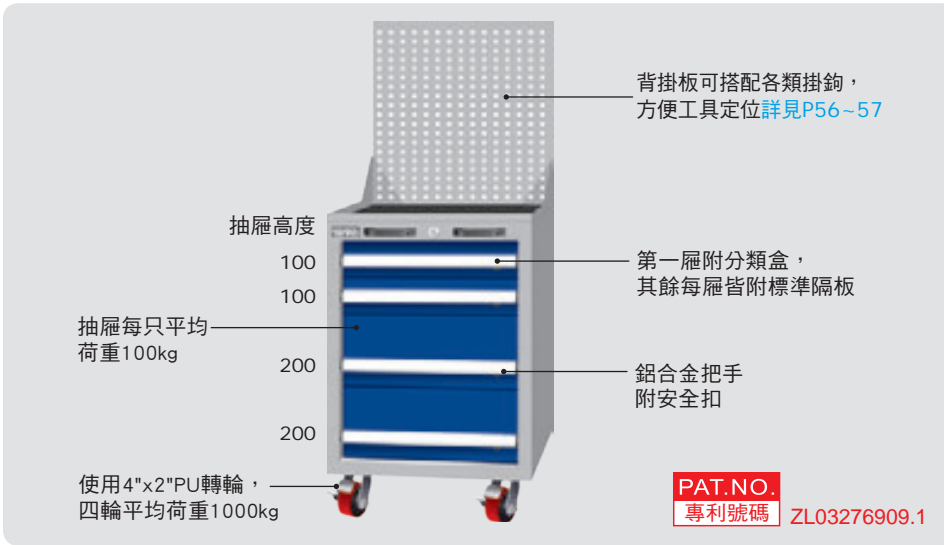
100kg

抽屜特殊滑軌設計，並配合機械軸承滑動

單位：mm

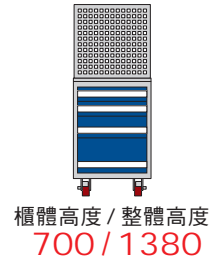
MOBILE TOOL CABINET-HEAVY DUTY

重量型工具車
掛板組




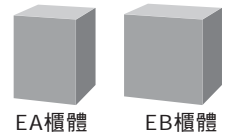
■ 第一屜附分類盒，其餘每屜皆附標準隔板。詳見P65 ■ 工具櫃特性詳見P62-P64

工具車整體高度

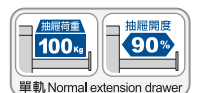


單軌抽屜	
荷重	開度
100kg	90%

櫃體規格



型號前方 ● 此標示為熱銷商品。



槽隔板

適用抽屜高度	型號	使用類型	槽隔板尺寸
50mm	 EP-0131	EA. EB. EA-T. EB-T	455x31mm
	 EP-0141	ED. ED-T	607x31mm
75mm	 EP-0132	EA. EB. EA-T. EB-T	455x49mm
	 EP-0142	ED. ED-T	607x49mm
100~125mm	 EP-0133	EA. EB. EA-T. EB-T	455x74mm
	 EP-0143	ED. ED-T	607x74mm
150mm以上	 EP-0135	EA. EB. EA-T. EB-T	455x125mm
	 EP-0145	ED. ED-T	607x125mm

橫隔板



抽屜長度 高度	型號	72(4U)	110(6U)	148(8U)	224(12U)	300(16U)
	50mm		EP-0211	EP-0212	EP-0213	EP-0214
75mm		EP-0221	EP-0222	EP-0223	EP-0224	EP-0225
100~125mm		EP-0231	EP-0232	EP-0233	EP-0234	EP-0235
150mm以上		EP-0251	EP-0252	EP-0253	EP-0254	EP-0255

單位：mm

分類槽

分類槽使用實例



分類槽



▲TK-7102 ▲TK-7103 ▲TK-7104

型號	類別	高Hx寬Wx深D	槽寬
TK-7102	二槽	35x152x152	71
TK-7103	三槽	35x152x152	46
TK-7104	四槽	35x152x152	33

· 組合式設計可任意替換 · 材質：ABS

分類隔板



▲TK-71020 ▲TK-71030 ▲TK-71040

型號	類別	高Hx寬W
TK-71020	二槽用	30x71
TK-71030	三槽用	30x46
TK-71040	四槽用	30x33

· 配合分類槽任意替換組合

分類盒

ABS 分類盒



【ABS材質】共有9種規格可選擇

PP 導電 分類盒



【PP導電材質】共有9種規格可選擇


抽屜高度 50mm		
型號	材質	高Hx寬Wx深D
TK-8711	ABS	26 x 74 x 74
TK-8711-9	PP導電	25 x 74 x 74
TK-8712	ABS	26 x 148 x 74
TK-8712-9	PP導電	25 x 148 x 74
TK-8713	ABS	26x148x148
TK-8713-9	PP導電	25x148x148

抽屜高度 75mm		
型號	材質	高Hx寬Wx深D
TK-8721	ABS	45 x 74 x 74
TK-8721-9	PP導電	44 x 74 x 74
TK-8722	ABS	45 x 148 x 74
TK-8722-9	PP導電	44 x 148 x 74
TK-8723	ABS	45x148x148
TK-8723-9	PP導電	44x148x148

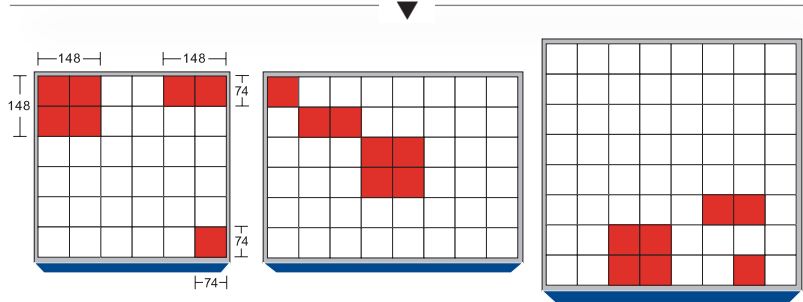
抽屜高度 100mm		
型號	材質	高Hx寬Wx深D
TK-8731	ABS	70 x 74 x 74
TK-8731-9	PP導電	69 x 74 x 74
TK-8732	ABS	70x148x74
TK-8732-9	PP導電	69x148x74
TK-8733	ABS	70x148x148
TK-8733-9	PP導電	69x148x148

抽屜分類盒計數方格

分類盒使用實例



分類盒採組合式設計，可任意互換，適用於各種零件之分類收納



EA型抽屜

EB型抽屜


ED型抽屜

PAT.NO. M564393
專利號碼

新專利 PATENT New 新上市!



鋁製把手
把手內側槽扣向左拉，
即可開啟抽屜



止滑膠墊可防止工具
滑落，並保護漆面
不受損，每屜皆
附止滑膠墊



鐵製一體成形把手



精控安全鎖，堅固
耐用，故障率低




工具車車身導角安
全設計，避免人員
撞傷

EGA工具車使用4"PU轉輪，
四輪活動附剎，移動更靈活便利，
四輪平均荷重400kg



EG抽屜專利安全扣，
未經人為操作，
抽屜不會滑出



EG系列抽屜開95%，
取放使用空間大，
每屜皆附止滑膠墊



EG系列抽屜可另選購分類盒或隔板使用，
擁有更適當的空間配置。詳見P84




單位：mm

TOOL CABINET-STANDARD

PAT.NO. M564393
專利號碼

- EGA工具櫃/車，抽屜每屜皆附止滑膠墊，可保護漆面不受損。
- 抽屜內可另選購分類盒或隔板搭配使用，擁有更適當的空間配置，詳見P84。
- EGA工具車，採用4"PU轉輪，四輪活動附剎，移動更靈活便利，四輪平均荷重400kg。

EGA 工具櫃



■ EGA-7041
H700xW566xD510
抽屜配置：100x2 · 200x2



■ EGA-10061
H1000xW566xD510
抽屜配置：100x2 · 150x2 · 200x2



■ EGA-10091
H1000xW566xD510
抽屜配置：100x9

EGA 工具車



■ EGA-5041M
H690xW568xD510
抽屜配置：100x3 · 150x1



■ EGA-7041M
H845xW650xD510
抽屜配置：100x2 · 200x2

標準型工具櫃/車
EGA工具櫃/車




新專利
PATENT
New

新上市!


PAT.NO. M564393
專利號碼



天鋼專利KPQ-B掛鉤，
使您工具定位更便捷



止滑膠墊可防止工具
滑落，並保護漆面不
受損



背掛板精準方孔設計，
可搭配各類掛鉤，
拆裝調整容易，
方便工具定位
詳見P56~57



精控安全鎖，堅固
耐用，故障率低



鐵製一體成形把手



抽屜專利安全扣，
未經人為操作，
抽屜不會滑出




使用5"x2"寬幅轉輪，移動更穩固、
輕巧靈活，二只定向，二只萬向附剎
轉輪，四輪平均荷重400kg



鋁製把手
把手內側槽扣向左拉，
即可開啟抽屜



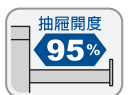
導角安全設計，
避免人員撞傷



EG系列抽屜開95%，
取放使用空間大，
每屜皆附止滑膠墊



EG系列抽屜可另選購分類盒或隔板使用，
擁有更適當的空間配置。詳見P84



單位：mm

TOOL CABINET-STANDARD

PAT. NO.
專利號碼 **M564393**

- EGL工具車，抽屜每屜皆附止滑膠墊，可保護漆面不受損。
- 抽屜內可另選購分類盒或隔板搭配使用，擁有更適當的空間配置，詳見P84。

標準型工具車



EGL工具車



■ ■ EGL-185M

H986xW755xD510
抽屜配置：100x1 · 150x4



■ ■ EGL-187M

H986xW755xD510
抽屜配置：75x2 · 100x4 · 150x1



■ ■ EGL-185MA

H1441xW755xD510
抽屜配置：100x1 · 150x4
產品內含：
掛板組一組
KPQ-B 掛鉤一組(12 pcs)



■ ■ EGL-187MA

H1441xW755xD510
抽屜配置：75x2 · 100x4 · 150x1
產品內含：
掛板組一組
KPQ-B 掛鉤一組(12 pcs)




新專利 PATENT New **新上市!**

PAT.NO. M564393
專利號碼




天鋼專利KPQ-B掛鉤，使您工具定位更便捷



背掛板精準方孔設計，可搭配各類掛鉤，拆裝調整容易，方便工具定位
詳見P56~57



精控安全鎖，堅固耐用，故障率低



止滑膠墊可防止工具滑落，並保護漆面不受損



鐵製一體成形把手



抽屜專利安全扣，未經人為操作，抽屜不會滑出



可調式棚板，每層平均荷重60kg

使用4"PU轉輪，四輪平均荷重400kg




導角安全設計，避免人員撞傷



鋁製把手 把手內側槽扣向左拉，即可開啟抽屜



EG系列抽屜開95%，取放使用空間大，每屜皆附止滑膠墊



EG系列抽屜可另選購分類盒或隔板使用，擁有更適當的空間配置。詳見P84



單位：mm

PAT.NO.
專利號碼 **M564393**

- EGM工具車，抽屜每屜皆附止滑膠墊，可保護漆面不受損。
- 抽屜內可另選購分類盒或隔板搭配使用，擁有更適當的空間配置，詳見P84。

標準型工具車
EGM工具車

抽屜高度
100
150
150
150



■ EGM-1703M

H847xW1165xD510
抽屜配置：100x1 · 150x3

抽屜高度
100
75
75
75
150



■ EGM-1705M

H847xW1165xD510
抽屜配置：100x1 · 75x4 · 150x1

抽屜高度
100
150
150
150



■ EGM-1703MA

H1300xW1165xD510
抽屜配置：100x1 · 150x3
產品內含：
掛板組一組
KPQ-B 掛鉤一組(12 pcs)

抽屜高度
100
75
75
75
75
150



■ EGM-1705MA

H1300xW1165xD510
抽屜配置：100x1 · 75x4 · 150x1
產品內含：
掛板組一組
KPQ-B 掛鉤一組(12 pcs)



分類盒

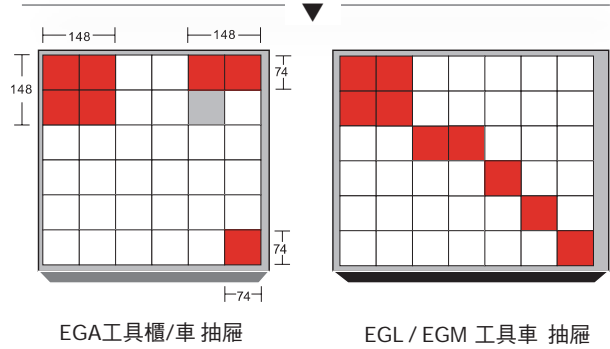
抽屜高度75mm			抽屜高度100mm		
型號	材質	高Hx寬Wx深D	型號	材質	高Hx寬Wx深D
TK-8721	ABS	45x74x74	TK-8731	ABS	70x74x74
TK-8722	ABS	45x148x74	TK-8732	ABS	70x148x74
TK-8723	ABS	45x148x148	TK-8733	ABS	70x148x148

分類盒使用實例



分類盒採組合式設計，可任意互換，適用於各種零件之分類收納
分類盒，可單獨或排列使用，方便收納，適合小型零件、螺絲之分類儲存

抽屜分類盒計數方格



EGA工具櫃/車 抽屜

EGL / EGM 工具車 抽屜

ABS 分類盒



TK-8731 x 4個

TK-8732 x 2個

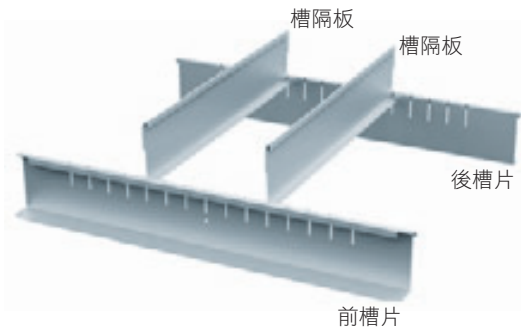
TK-8733 x 1個

隔板

隔板使用實例



隔板與槽片組合應用，可任意調整屜內空間，擁有更適當的空間配置



EGA 工具櫃/車 抽屜隔板配件		
抽屜高度	型號	隔板內容
100mm	EGPA-3	槽隔板 EGP-1303 x 2
		前槽片 EGP-2303
		後槽片 EGP-3303
150mm	EGPA-4	槽隔板 EGP-1304 x 2
		前槽片 EGP-2304
		後槽片 EGP-3304
200mm	EGPA-5	槽隔板 EGP-1305 x 2
		前槽片 EGP-2305
		後槽片 EGP-3305

EGL / EGM 工具車 抽屜隔板配件		
抽屜高度	型號	隔板內容
75mm	EGPL-2	槽隔板 EGP-1302 x 2
		前槽片 EGP-2352
		後槽片 EGP-3352
100mm	EGPL-3	槽隔板 EGP-1303 x 2
		前槽片 EGP-2353
		後槽片 EGP-3353
150mm	EGPL-4	槽隔板 EGP-1304 x 2
		前槽片 EGP-2354
		後槽片 EGP-3354

單位：mm

TOOL CABINET-STANDARD

標準型工具櫃

EHA工具櫃

最貼心實用的配件



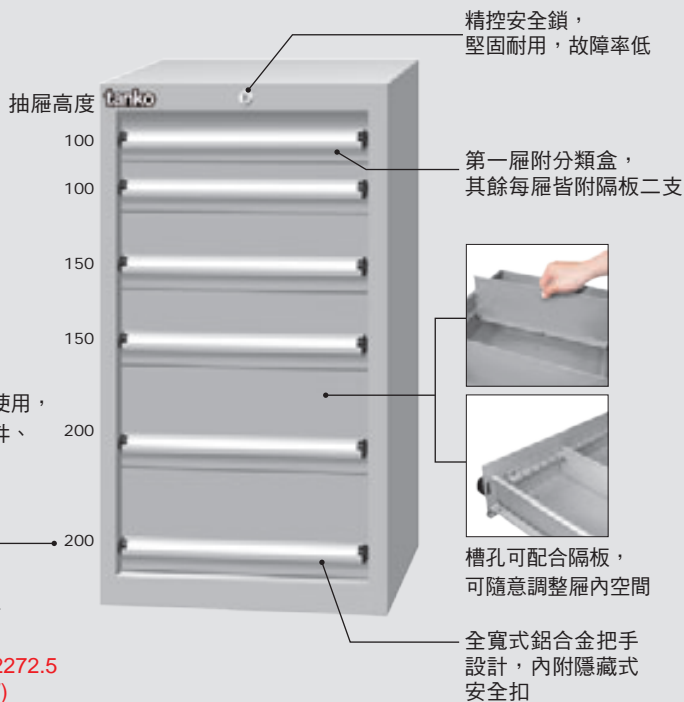
TK-8726
H45xW148xD148
分類盒配置：9入



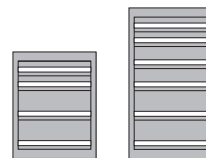
分類盒，可單獨或排列使用，
方便收納，適合小型零件、
螺絲之分類儲存

200表抽屜高度
抽屜荷重50公斤

PAT.NO. ZL200520122272.5
專利號碼 M285602(TW)



櫃體高度



櫃體高度
725 / 1025

單軌抽屜


荷重 50kg	開度 90%
-------------------	------------------



■ **EHA-7041**

H725xW566xD607


抽屜配置：100x2・200x2
第一層附分類盒，
其餘每層皆附隔板二支



■ **EHA-10061**

H1025xW566xD607

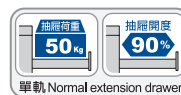
抽屜配置：100x2・150x2・200x2
第一層附分類盒，
其餘每層皆附隔板二支



■ **EHA-10091**

H1025xW566xD607

抽屜配置：100x9
第一層附分類盒，
其餘每層皆附隔板二支




PAT.NO. ZL200520122272.5
專利號碼 M285602(TW)



精控安全鎖，
堅固耐用，故障率低



槽孔可配合隔板，
可隨意調整櫃內空間




天鋼專利KPQ-B掛鉤，
使您工具定位更便捷

PAT.NO. ZL200320126520.4
專利號碼



ABS一體成形把手，
止滑膠墊可防止工具
滑落，並保護漆面不
受損



分類盒，可單獨或排列
使用，方便收納，適合
小型零件、螺絲之分類
儲存

使用5"x2"寬幅轉輪，移動更穩固、
輕巧靈活，二只定向，二只萬向
附剎轉輪，四輪平均荷重400kg

最貼心實用的配件

TK-8727

H45xW126xD126

分類盒配置：12入



■ ELA-185M

H1010xW690xD510

抽屜配置：
100x1 · 150x4
第一層附分類盒，
其餘每層皆附隔板二支



■ ELA-187M

H1010xW690xD510

抽屜配置：
75x2 · 100x4 · 150x1
第一層附分類盒，
其餘每層皆附隔板二支



■ ELA-185MA

H1475xW690xD510

抽屜配置：
100x1 · 150x4
第一層附分類盒，
其餘每層皆附隔板二支

產品內含：
掛板組一組
KPQ-B 掛鉤一組(12 pcs)

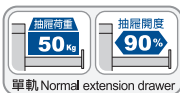


■ ELA-187MA

H1475xW690xD510

抽屜配置：
75x2 · 100x4 · 150x1
第一層附分類盒，
其餘每層皆附隔板二支

產品內含：
掛板組一組
KPQ-B 掛鉤一組(12 pcs)



抽屜荷重
50kg

單軌 Normal extension drawer



抽屜開度
90%

輪子荷重
400kg



附鎖

單位：mm

TOOL CABINET-STANDARD

標準型工具車
ELS 工具車

精控安全鎖，堅固耐用，故障率低

天鋼專利KPQ-B掛鉤，使您工具定位更便捷

PAT.NO. 專利號碼 ZL200320126520.4

ABS一體成形把手

可調式棚板，每層平均荷重 60kg

分類盒，可單獨或排列使用，方便收納，適合小型零件、螺絲之分類儲存

槽孔可配合隔板，可隨意調整櫃內空間

全寬式鋁合金把手設計，內附隱藏式安全扣

使用4"PU轉輪，四輪平均荷重400kg

最貼心實用的配件
TK-8727
H45xW126xD126
分類盒配置：12入

抽屜高度

150
150
150
150

■ ELS-274M
H865xW1060xD515
抽屜配置：
150x4
第一層附分類盒，其餘每層皆附隔板二支

抽屜高度

75
75
100
100
100
150

■ ELS-276M
H865xW1060xD515
抽屜配置：
75x2・100x3・150x1
第一層附分類盒，其餘每層皆附隔板二支

抽屜高度

150
150
150
150

■ ELS-274MA
H1340xW1060xD515
抽屜配置：
150x4
第一層附分類盒，其餘每層皆附隔板二支
產品內含：
掛板組一組
KPQ-B掛鉤一組(12 pcs)

抽屜高度

75
75
100
100
100
150

■ ELS-276MA
H1340xW1060xD515
抽屜配置：
75x2・100x3・150x1
第一層附分類盒，其餘每層皆附隔板二支
產品內含：
掛板組一組
KPQ-B掛鉤一組(12 pcs)

附鎖

棚板荷重 60 Kg

輪子荷重 400 Kg

抽屜荷重 50 Kg

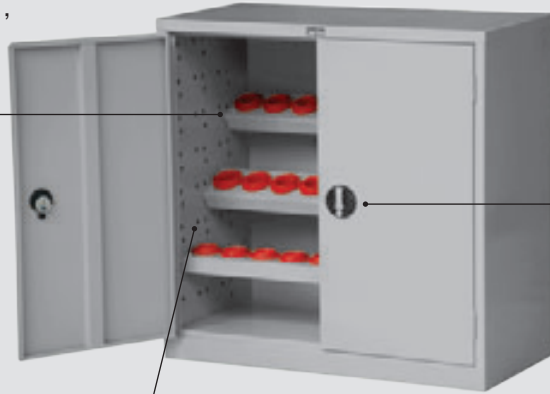
抽屜開度 90%

單軌 Normal extension drawer

創新刀具架固定結構，不鬆脫掉落，
加強刀具儲存保護效果。



刀具架可任意調整存放
位置與角度



鋅合金
圓形把手

刀具架固定孔

PAT.NO. ZL03276909.1
專利號碼 ZL200420115523.2
M262285(TW)



ENF-332D

H880xW900xD465

刀套類別：BT-40
刀套數：30 PCS

刀套類別	型號	刀套數
BT-30	ENF-331D	30 PCS
BT-40	ENF-332D	30 PCS
BT-50	ENF-333D	21 PCS
HSK-40	ENF-336D	30 PCS
HSK-63	ENF-338D	21 PCS
• ENF-33型搭配3只刀具固定架		




ENF-362D

H1760xW900xD465

刀套類別：BT-40
刀套數：60 PCS

刀套類別	型號	刀套數
BT-30	ENF-361D	60 PCS
BT-40	ENF-362D	60 PCS
BT-50	ENF-363D	42 PCS
HSK-40	ENF-366D	60 PCS
HSK-63	ENF-368D	42 PCS
• ENF-36型搭配6只刀具固定架		



刀具固定架

ENP-62

刀套類別：BT-40
刀套數：10 PCS
配件可另選購

刀套類別	型號	刀套數
BT-30	ENP-61	10 PCS
BT-40	ENP-62	10 PCS
BT-50	ENP-63	7 PCS
HSK-40	ENP-66	10 PCS
HSK-63	ENP-68	7 PCS



單位：mm



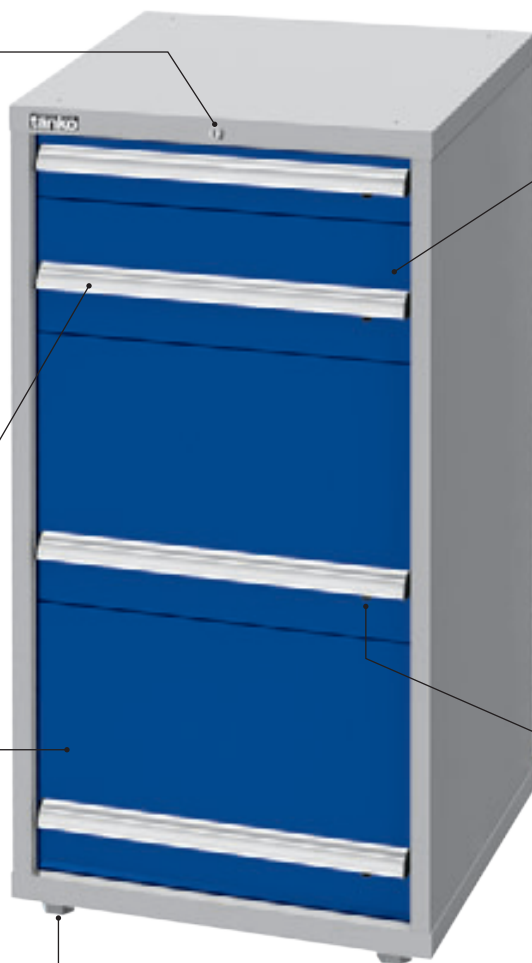
旋開式連桿鎖裝置，一經上鎖，抽屜即全部鎖住



全寬式鋁合金把手設計，並附有標示紙及PVC透明膠片




300mm以上抽屜附標準刀具盤
詳見P92



200mm以下抽屜附標準隔板，隔板可與槽片組合應用，擁有更適當的空間配置
詳見P92



槽孔可配合隔板，隨意調整櫃內空間



抽屜鋁合金把手設有安全扣系統，未經人為操作，抽屜不會滑出掉落

底部附有調整腳座，可保護櫃體，並改善因地面不平整而造成的晃動現象

PAT.NO. ZL03276909.1
專利號碼 ZL200420115523.2
M262285(TW)

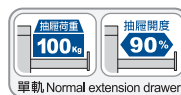
刀套

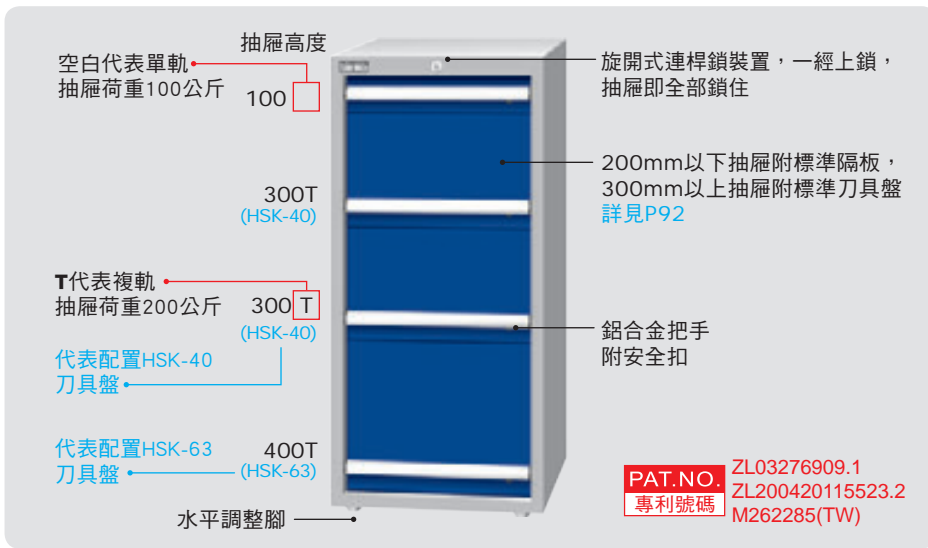
備有多款刀套及刀套盤可選購

BT系列

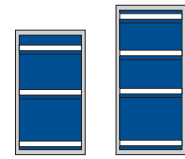


HSK系列





櫃體高度



櫃體高度 1000/1200

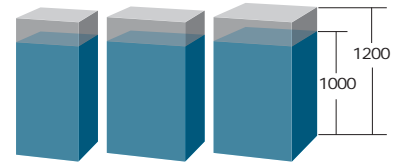
單軌抽屜

荷重	開度
100kg	90%

複軌抽屜

荷重	開度
200kg	100%

櫃體規格

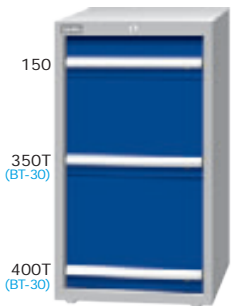


EA櫃體

EB櫃體

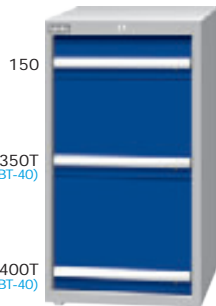
ED櫃體

■ 刀具櫃抽屜標準配備 詳見P92




EA-10031-11N

H1000xW566xD607




EA-10031-22N

H1000xW566xD607



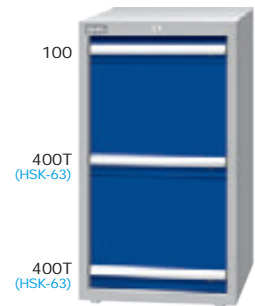
EA-10032-33N

H1000xW566xD607



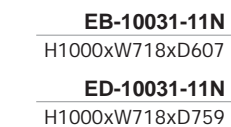
EA-10032-66N

H1000xW566xD607



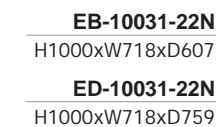
EA-10032-88N

H1000xW566xD607



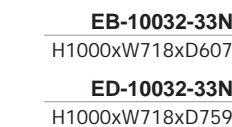
EB-10031-11N

H1000xW718xD607



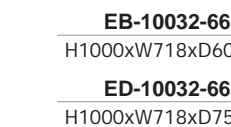
EB-10031-22N

H1000xW718xD607



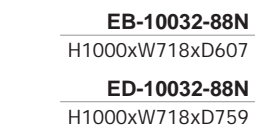
EB-10032-33N

H1000xW718xD607



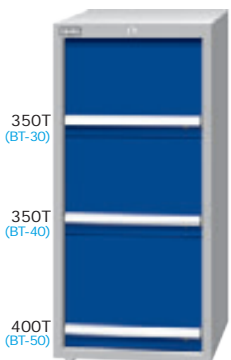
EB-10032-66N

H1000xW718xD607




EB-10032-88N

H1000xW718xD607



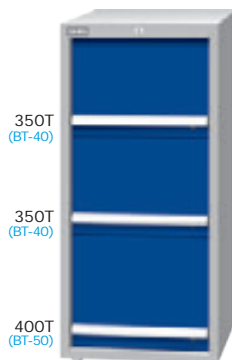
EA-12031-123N

H1200xW566xD607




EA-12031-222N

H1200xW566xD607



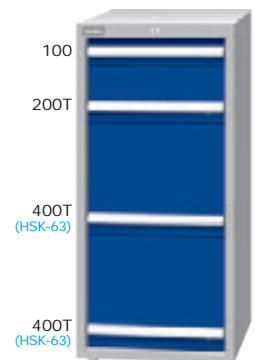
EA-12031-223N

H1200xW566xD607



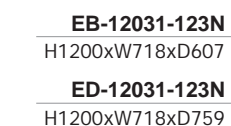
EA-12041-668N

H1200xW566xD607



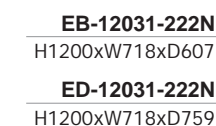
EA-12042-88N

H1200xW566xD607



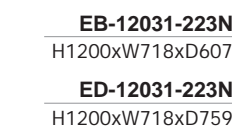
EB-12031-123N

H1200xW718xD607



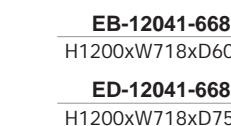
EB-12031-222N

H1200xW718xD607



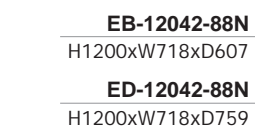
EB-12031-223N

H1200xW718xD607



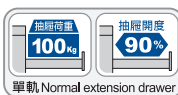
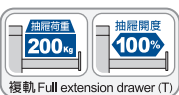
EB-12041-668N

H1200xW718xD607























EB-12042-88N


H1200xW718xD607



單位：mm

抽屜類型 刀套類型	EA-N 型抽屜	EB-N 型抽屜	ED-N 型抽屜
 BT-30	ENP-51A 	ENP-51B 	ENP-51D 
刀具存放數	25 pcs	33 pcs	46 pcs
 BT-40	ENP-52A 	ENP-52B 	ENP-52D 
刀具存放數	23 pcs	28 pcs	39 pcs
 BT-50	ENP-53A 	ENP-53B 	ENP-53D 
刀具存放數	10 pcs	18 pcs	23 pcs
 HSK-40	ENP-56A 	ENP-56B 	ENP-56D 
刀具存放數	25 pcs	33 pcs	46 pcs
 HSK-63	ENP-58A 	ENP-58B 	ENP-58D 
刀具存放數	10 pcs	18 pcs	23 pcs

EA-N 抽屜標準配備



50mm~150mm 抽屜
附3x3格標準隔板

EB-N 抽屜標準配備



50mm~150mm 抽屜
附3x3格標準隔板

ED-N 抽屜標準配備



50mm~150mm 抽屜
附3x3格標準隔板



200mm 抽屜
附2x2格標準隔板




200mm 抽屜
附2x2格標準隔板




200mm 抽屜
附2x2格標準隔板



300mm 以上抽屜
附標準刀具盤



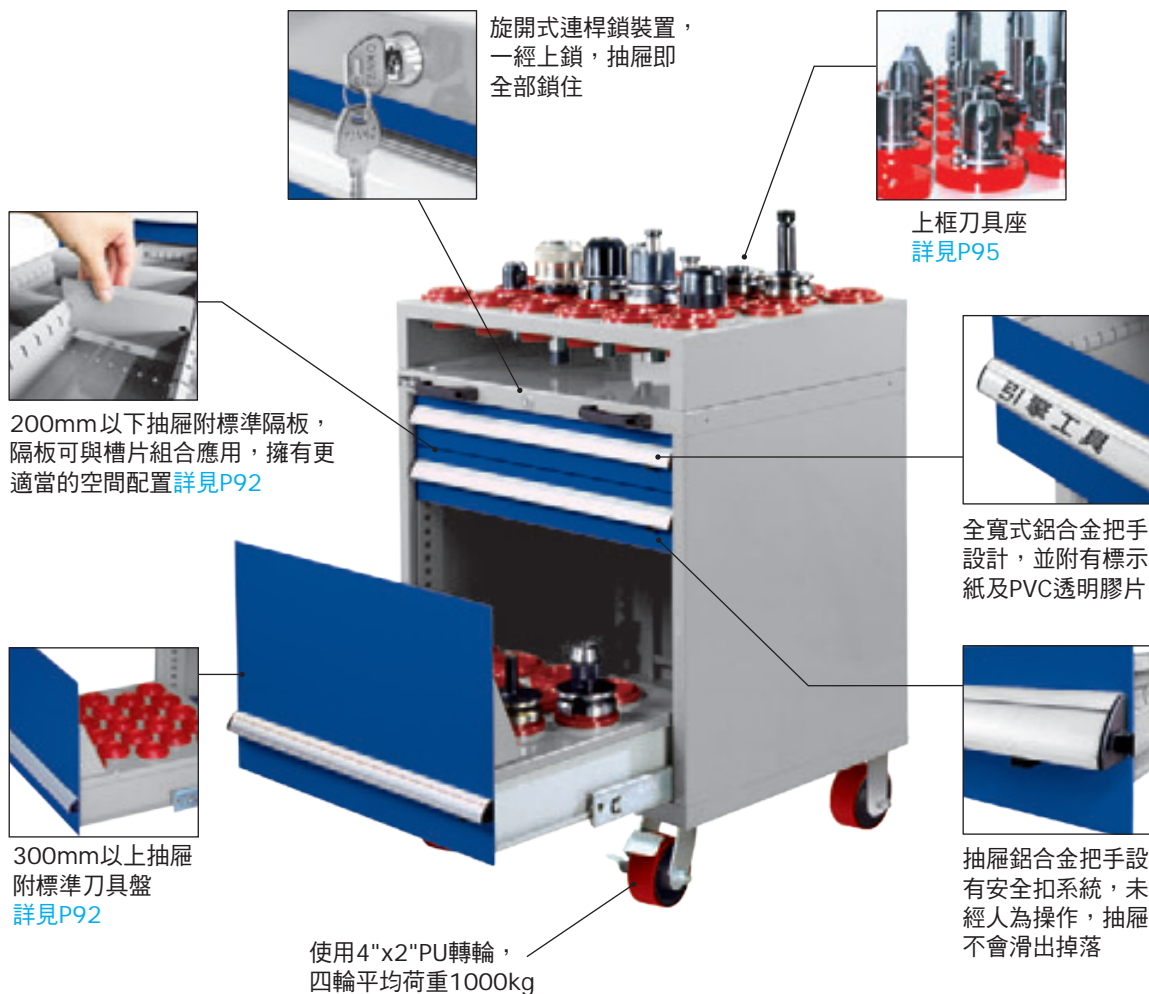
300mm 以上抽屜
附標準刀具盤



300mm 以上抽屜
附標準刀具盤

■ 300mm以上抽屜配有刀具盤，有BT-30/BT-40/BT-50/HSK-40/HSK-63等刀套可供選用，抽屜所附刀具盤及刀套數量 詳見P91

單位：mm



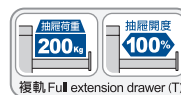
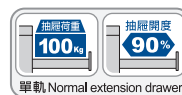
PAT.NO. ZL03276909.1
專利號碼 ZL200420115523.2
M262285(TW)

上框刀具座			
刀套類別	EA-N 型 刀具存放數	EB-N 型 刀具存放數	ED-N 型 刀具存放數
BT-30	36 PCS	53 PCS	72 PCS
BT-40	30 PCS	39 PCS	52 PCS
BT-50	20 PCS	28 PCS	33 PCS
HSK-40	36 PCS	53 PCS	72 PCS
HSK-63	20 PCS	28 PCS	33 PCS

抽屜刀具盤			
刀套類別	EA-N 型 刀具存放數	EB-N 型 刀具存放數	ED-N 型 刀具存放數
BT-30	25 PCS	33 PCS	46 PCS
BT-40	23 PCS	28 PCS	39 PCS
BT-50	10 PCS	18 PCS	23 PCS
HSK-40	25 PCS	33 PCS	46 PCS
HSK-63	10 PCS	18 PCS	23 PCS

■ P94頁產品皆可依上述表格選配使用刀套。

■ 若第一個抽屜高度低於150mm，則採荷重100kg之抽屜。





代表配置BT-50 抽屜高度 100 (BT-50)
代表配置BT-50 抽屜高度 400 (BT-50)

空白代表單軌 抽屜荷重100公斤

400T (BT-50)

T代表複軌 抽屜荷重200公斤

代表配置BT-50 抽屜高度 400 (BT-50)

上框刀具座詳見P95

200mm以下抽屜附標準隔板，300mm以上抽屜附標準刀具盤詳見P92

鋁合金把手附安全扣

使用4"x2"PU轉輪，四輪平均荷重1000kg

PAT. NO. ZL03276909.1
專利號碼 ZL200420115523.2
 M262285(TW)

■ 刀具櫃抽屜標準配備 詳見P92

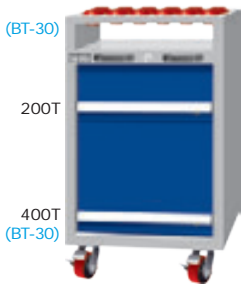
刀具車整體高度

整體高度 994/1291

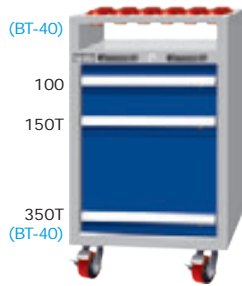
單軌抽屜		複軌抽屜	
荷重	開度	荷重	開度
100kg	90%	200kg	100%

櫃體規格

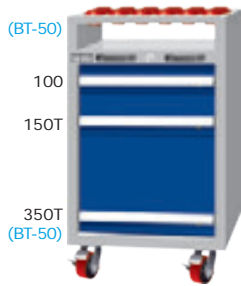
EA櫃體 EB櫃體 ED櫃體



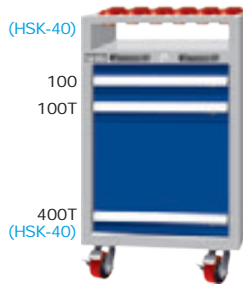
EA-7021-11MN
H994xW566xD640



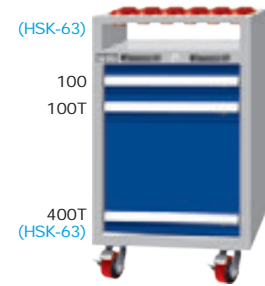
EA-7031-22MN
H994xW566xD640



EA-7031-33MN
H994xW566xD640



EA-7032-66MN
H994xW566xD640



EA-7032-88MN
H994xW566xD640

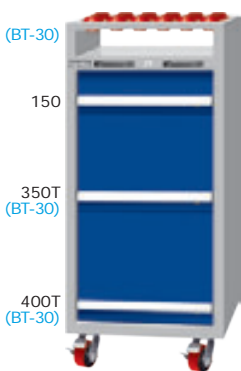
EB-7021-11MN
H994xW718xD640

EB-7031-22MN
H994xW718xD640

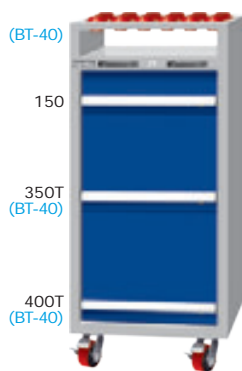
EB-7031-33MN
H994xW718xD640

EB-7032-66MN
H994xW718xD640

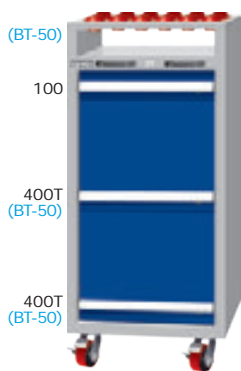
EB-7032-88MN
H994xW718xD640



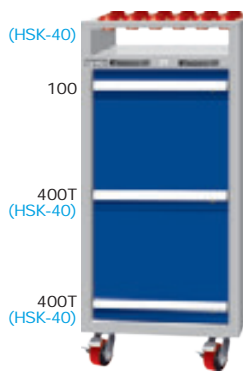
EA-10031-111MN
H1291xW566xD640



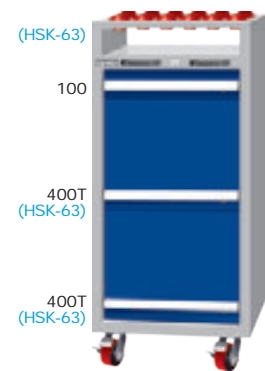
EA-10031-222MN
H1291xW566xD640



EA-10032-333MN
H1291xW566xD640



EA-10032-666MN
H1291xW566xD640



EA-10032-888MN
H1291xW566xD640

EB-10031-111MN
H1291xW718xD640





















EB-10031-222MN
H1291xW718xD640

EB-10032-333MN
H1291xW718xD640

EB-10032-666MN
H1291xW718xD640

EB-10032-888MN
H1291xW718xD640

單位：mm

上框刀具座 刀套類型	EA-N型上框刀具座	EB-N型上框刀具座	ED-N型上框刀具座
 BT-30	ENP-41A 	ENP-41B 	ENP-41D 
刀具存放數	36 pcs	53 pcs	72 pcs
 BT-40	ENP-42A 	ENP-42B 	ENP-42D 
刀具存放數	30 pcs	39 pcs	52 pcs
 BT-50	ENP-43A 	ENP-43B 	ENP-43D 
刀具存放數	20 pcs	28 pcs	33 pcs
 HSK-40	ENP-46A 	ENP-46B 	ENP-46D 
刀具存放數	36 pcs	53 pcs	72 pcs
 HSK-63	ENP-48A 	ENP-48B 	ENP-48D 
刀具存放數	20 pcs	28 pcs	33 pcs



上方圓孔可存放各類手工工具，
不銹鋼把手，堅固耐用

上盤

置物盤

EKBN-2活動刀具架

4"PU轉輪，
四輪平均荷重400kg

置物棚板，每層皆附一片止滑膠墊，
可防止工具滑動，並保護漆面不受損

ENS-332M

H876xW947xD485

刀套類別：BT-50 刀套數：26 PCS

EKBN-22

活動刀具架

H52xW659xD195



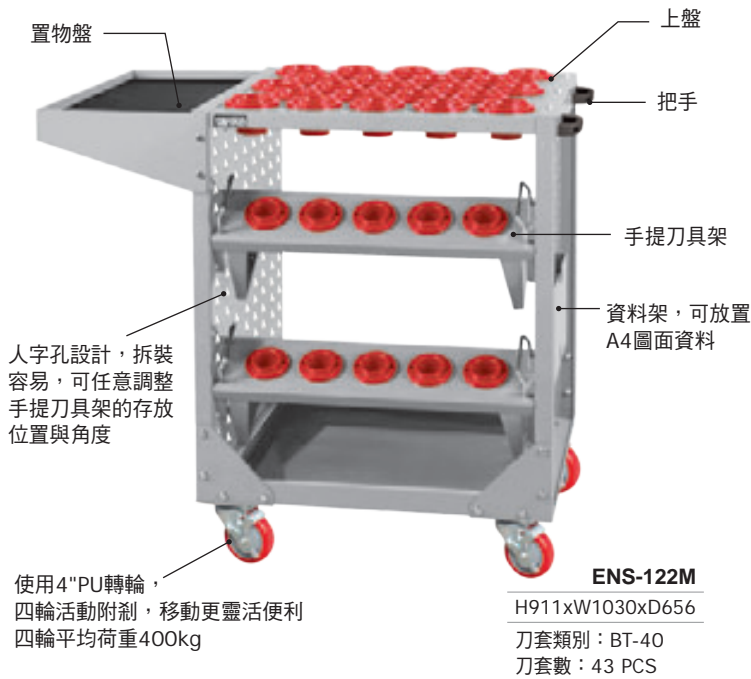
ENS 刀具車			
刀套類別	型號	刀套數	刀具存放數
BT-30	ENS-312M	51 PCS	
BT-40	ENS-322M	36 PCS	
BT-50	ENS-332M	26 PCS	
HSK-40	ENS-362M	51 PCS	
HSK-63	ENS-382M	26 PCS	

EKBN-2 活動刀具架			
刀套類別	型號	刀套數	刀具存放數
BT-30	EKBN-21	9 PCS	
BT-40	EKBN-22	9 PCS	
BT-50	EKBN-23	6 PCS	
HSK-40	EKBN-26	9 PCS	
HSK-63	EKBN-28	6 PCS	

■ 如需代組裝，組裝費另計。
• 刀具車組裝費 每台300元。



單位：mm




ENS 刀具車			
刀套類別	型號	刀套數	刀具存放數
BT-30	ENS-112M	45 PCS	
BT-40	ENS-122M	43 PCS	
BT-50	ENS-132M	31 PCS	
HSK-40	ENS-162M	45 PCS	
HSK-63	ENS-182M	31 PCS	

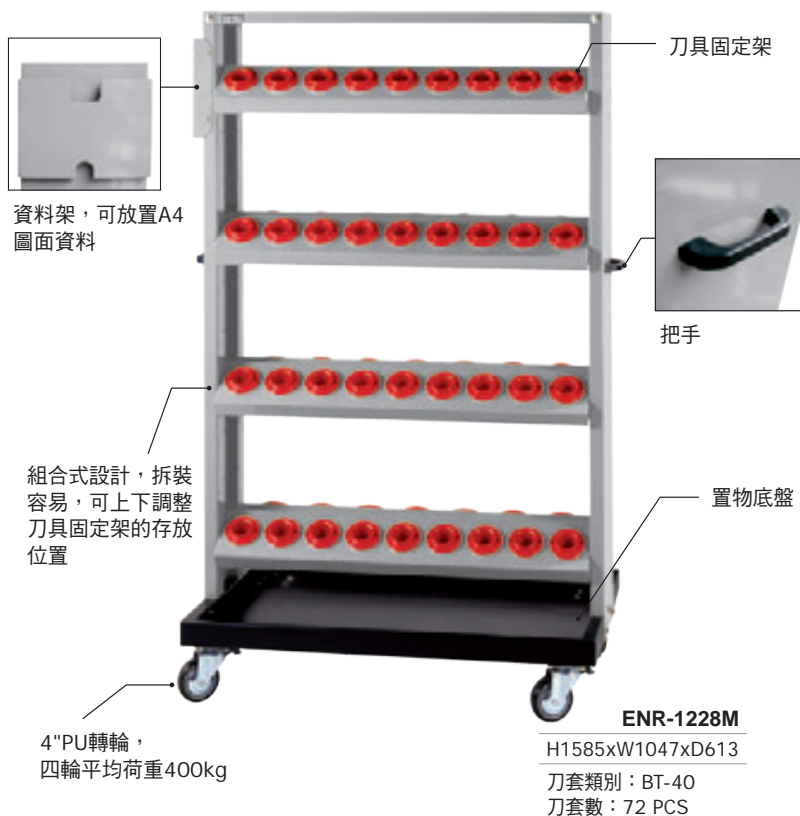
· 刀具總數含車身上盤與二組手提刀具架

手提刀具架			
刀套類別	型號	刀套數	刀具存放數
BT-30	ENP-11	6 PCS	
BT-40	ENP-12	5 PCS	
BT-50	ENP-13	4 PCS	
HSK-40	ENP-16	6 PCS	
HSK-63	ENP-18	4 PCS	

PAT.NO. ZL200420115523.2
專利號碼 M262285(TW)



· 手提刀具架配件可另選購
搭配刀具車人字孔，可任意調整存放位置與角度



ENR 刀具車			
刀套類別	型號	刀套數	刀具存放數
BT-30	ENR-1218M	80 PCS	
BT-40	ENR-1228M	72 PCS	
BT-50	ENR-1238M	56 PCS	
HSK-40	ENR-1268M	80 PCS	
HSK-63	ENR-1288M	64 PCS	

· 每台雙面共配置刀具固定架八只

刀具固定架			
刀套類別	型號	刀套數	刀具存放數
BT-30	ENP-21	10 PCS	
BT-40	ENP-22	9 PCS	
BT-50	ENP-23	7 PCS	
HSK-40	ENP-26	10 PCS	
HSK-63	ENP-28	8 PCS	



· 刀具固定架配件可另選購

PAT.NO. ZL200420115523.2
專利號碼 M262285(TW)

■ 如需代組裝，組裝費另計。
· 刀具車組裝費 每台 300 元。



■ 組合式結構設計，可隨意上下調整【置物棚板】或是將上方棚板翻面組裝成工作平台使用，應用廣泛，可視需要組合各種型態使用。



新品上市【不銹鋼作業車】

適用於餐廳、學校、實驗室、廚房、醫院...等，不銹鋼材質堅固耐用易清潔。



置物盤



上方棚板可翻面組裝成工作平台使用




天鋼專利KPQ-B掛鉤，使您工具定位更便捷



兩側方孔掛板可配合天鋼掛鉤，吊掛各類手工具



置物棚板可上下調整使用空間




車體、把手與螺絲皆採用#304不銹鋼，堅固耐用

車體採用#304不銹鋼毛絲面處理

使用4"PU轉輪，四輪平均荷重400kg

上方棚板翻面組裝成工作平台



KPQ-B掛鉤一組(12 pcs)

■ EKA-3MS

#304不銹鋼

H847xW900xD485

產品內含：KPQ-B掛鉤一組(12pcs)

■ 如需代組裝，組裝費另計。
• 作業車組裝費 每台300元。



單位：mm


EKA TROLLEY

- **組合式結構設計**，可隨意上下調整【置物棚板】或是增加【上蓋板】，應用廣泛，可視需要組合各種型態使用。
- **EKA作業車**有**紅色**及**藍色**兩種顏色可供選擇。



置物盤


上方棚板可另選購【上蓋板】，
組裝成工作平台使用



不銹鋼把手，堅固耐用



天鋼專利KPQ-B掛鉤，
使您工具定位更便捷



置物棚板可上下
調整使用空間




兩側方孔掛板可配合
天鋼掛鉤，吊掛各類
手工具詳見P56~57



使用4"PU轉輪，
四輪平均荷重400kg

置物棚板，每層皆附一片
止滑膠墊，可防止工具滑動，
並保護漆面不受損



KPQ-B掛鉤一組(12 pcs)

■ ■ EKA-3M

H847xW900xD485

產品內含：KPQ-B掛鉤一組(12 pcs)

上蓋板

- **EKA作業車**增加配件上蓋板，即可當作工作桌面使用，讓作業平台可靈活移動使用。
- 上蓋板無需工具組裝，直接蓋上即可使用。
- 只限搭配**EKA**作業車使用【**不包含EKA-3MS不銹鋼作業**】。



■ ■ EKA-P03

EKA作業車上蓋板

H68xW709xD452mm

- 如需代組裝，組裝費另計。
- 作業車組裝費 每台300元。



- 組合式結構設計，可隨意增加或撤移【抽屜及棚板】或是增加【上蓋板】，應用廣泛，可視需要組合各種型態使用。
- EKB作業車有紅色、藍色及灰色三種顏色可供選擇。


PAT.NO. ZL201720682660.1
專利號碼 M551991(TW)

新專利
PATENT
New
新上市!

上方棚板可另選購【上蓋板】，
組裝成工作平台使用




抽屜可放置上方棚板
搭配使用



上方圓孔可存放各類手工工具
不銹鋼把手，堅固耐用

止滑膠墊可防止工具滑動，
並保護漆面不受損




抽屜後方採防滑落設計，
拉出時確保零件不致掉落
損壞




天鋼專利KPQ-B掛鉤，
使您工具定位更便捷

EKB-3M作業車，可依
需求增加棚板與抽屜，
請選購EKB抽屜配件組，
可加購一組或兩組




方孔可配合天鋼掛鉤，
吊掛各類手工工具
詳見P56~57



EKB作業車，搭配抽屜使用時，
抽屜下方的棚板需翻面組裝使用

使用4"PU轉輪，四輪平均荷重400kg



KPQ-B掛鉤一組(12 pcs)

■ ■ ■ EKB-3M

H853xW850xD485

產品內含：KPQ-B掛鉤一組(12 pcs)



- 如需代組裝，組裝費另計。
- 作業車組裝費 每台300元。

單位：mm

EKB TROLLEY


作業車
EKB作業車



每屛皆附標示紙，可依需要分類儲存，提高工作效率



抽屛皆附一片活動隔板，能隨意調整，增加分類功能



抽屛後方採防滑落設計，拉出時確保零件不致掉落損壞



抽屛透明前窗，可清楚辨識內容物，存取快速

TB-1016



材質	PP+PS
尺寸	H117xW160xD450
抽屛荷重	10kg

EKB 抽屛配件組



■ ■ ■ EKB-P02

EKB抽屛配件組
棚板尺寸：H45xW658xD445
產品內含：TB-1016抽屛8pcs
棚板一片

上蓋板

- EKB作業車增加配件上蓋板，即可當作工作桌面使用，讓作業平台可靈活移動使用。
- 上蓋板無需工具組裝，直接蓋上即可使用。
- 只限搭配EKB作業車使用。



■ ■ ■ EKB-P03

EKB作業車上蓋板
H60xW643xD437mm



■ ■ ■ EKB-308M

EKB 作業車

EKB 抽屛配件組 一組

H853xW850xD485

產品內含：
KPQ-B掛鉤一組(12 pcs)
EKB 抽屛配件組 x 一組



■ ■ ■ EKB-316M

EKB 作業車

EKB 抽屛配件組 二組

H853xW850xD485

產品內含：
KPQ-B掛鉤一組(12 pcs)
EKB 抽屛配件組 x 二組

- 如需代組裝，組裝費另計。
- 作業車組裝費 每台300元。



模具架

- 小車載重模具時，請勿推拉移動小車，以免發生危險。
- 模具架不含橘色吊車，如需吊車可供選購(顏色以實際為主)。

新專利
PATENT
New

平均每層
可承重
1000
kg

ZL201720631490.4
PAT.NO. ZL201820408694.6
專利號碼 M551965(TW)
M564390(TW)




小車搭配吊車方便重物
上下起降
(使用中請勿移動小車)



空間儲存效益

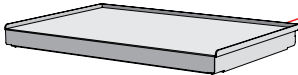
半開抽屜式設計，搭配
天車或小車(吊架)存取
模具，可增加廠內走道
空間運用



彈性空間

抽屜每隔50mm可上下調整間距，
更有彈性的變化使用空間

抽屜擋板設計



安全設計

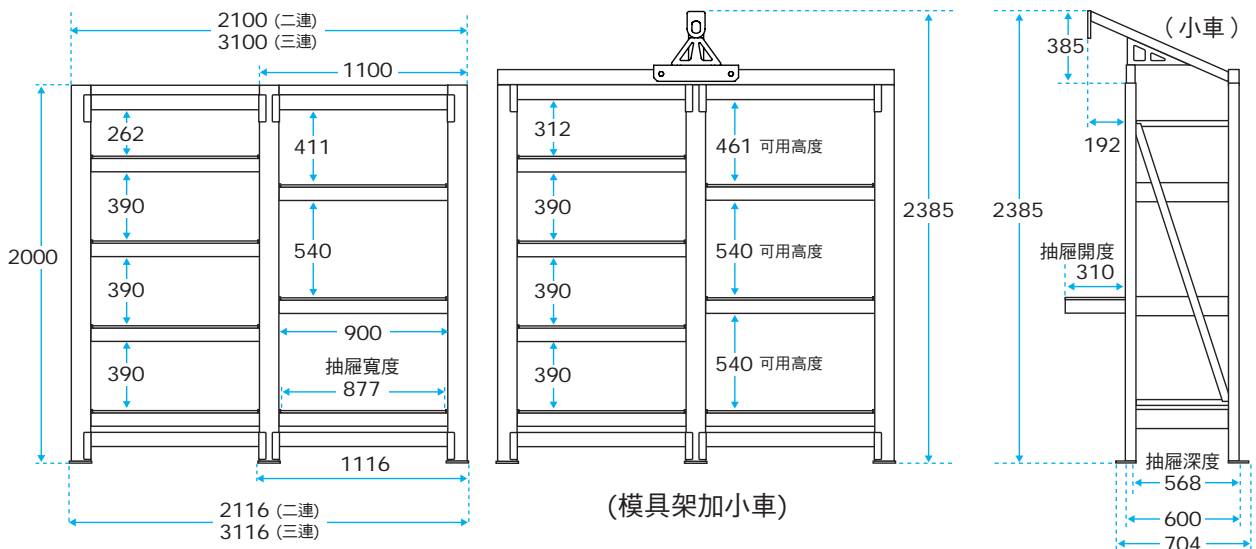
抽屜底部左右兩側，設有安全拉鎖，
抽屜拉出或推入時，兩側拉鎖向外側壓，即可解開安全扣



小車載重500kg

吊車可供選擇
(顏色以實際為主)

尺寸規格



單位：mm

MOULD RACK

模具架



PAT. NO. ZL201720631490.4
 ZL201820408694.6
 專利號碼 M551965(TW)
 M564390(TW)

- 抽屜每層平均可承重1000kg
- 小車載重500kg ■ 組裝費另計
- 小車載重模具時，請勿推拉移動小車，以免發生危險



MB-206



MB-2061

型號	尺寸
MB-206	H2000xW2116XD704
MB-2061	H2385xW2116XD845
連數	二連
抽屜數	6只

MB-2061附小車1只(載重500kg)



MB-208



MB-2081

型號	尺寸
MB-208	H2000xW2116XD704
MB-2081	H2385xW2116XD845
連數	二連
抽屜數	8只

MB-2081附小車1只(載重500kg)



MB-309



MB-3091

型號	尺寸
MB-309	H2000xW3116XD704
MB-3091	H2385xW3116XD845
連數	三連
抽屜數	9只

MB-3091附小車1只(載重500kg)



MB-312



MB-3121

型號	尺寸
MB-312	H2000xW3116XD704
MB-3121	H2385xW3116XD845
連數	三連
抽屜數	12只

MB-3121附小車1只(載重500kg)

- 獨立型由二支腳架搭配底板與掛板組合而成，掛板有方孔、百葉二種款式可供選擇。
- 方孔掛板 可搭配各類方孔掛鉤，便於工具定位，詳見P56~57
- 百葉掛板 可搭配背掛零件盒，輕鬆管理小型物料與零件，詳見P106
- 圖內陳列物僅供參考，配件另購。



KR 獨立型		
型號	規格	高Hx寬Wx深D
KR-1303	壁面型	H 1450 W 964
KR-1312	D=375	
KR-1321		
KR-1330		
KR-2306	雙面型	H 1450 W 964
KR-2324	D=630	
KR-2342		
KR-2360		
KR-1404	壁面型	H 1910 W 964
KR-1413	D=375	
KR-1422		
KR-1431		
KR-1440	雙面型	H 1910 W 964
KR-2408	D=630	
KR-2426		
KR-2444		
KR-2462	雙面型	H 1910 W 964
KR-2480	D=630	

- 連結型僅一支腳架，需與獨立型連結使用，多組連結後可作為工廠隔間，亦是物料分類管理之利器。
- 方孔掛板 可搭配各類方孔掛鉤，便於工具定位，詳見P56~57
- 百葉掛板 可搭配背掛零件盒，輕鬆管理小型物料與零件，詳見P106
- 圖內陳列物僅供參考，配件另購。



KL 連結型		
型號	規格	高Hx寬Wx深D
KL-1303	壁面型	H 1450 W 930
KL-1312	D=375	
KL-1321		
KL-1330		
KL-2306	雙面型	H 1450 W 930
KL-2324	D=630	
KL-2342		
KL-2360		
KL-1404	壁面型	H 1910 W 930
KL-1413	D=375	
KL-1422		
KL-1431		
KL-1440	雙面型	H 1910 W 930
KL-2408	D=630	
KL-2426		
KL-2444		
KL-2462	雙面型	H 1910 W 930
KL-2480	D=630	


單位：mm

HANGER RACK

物料整理架

≡ 移動型 / 型號說明

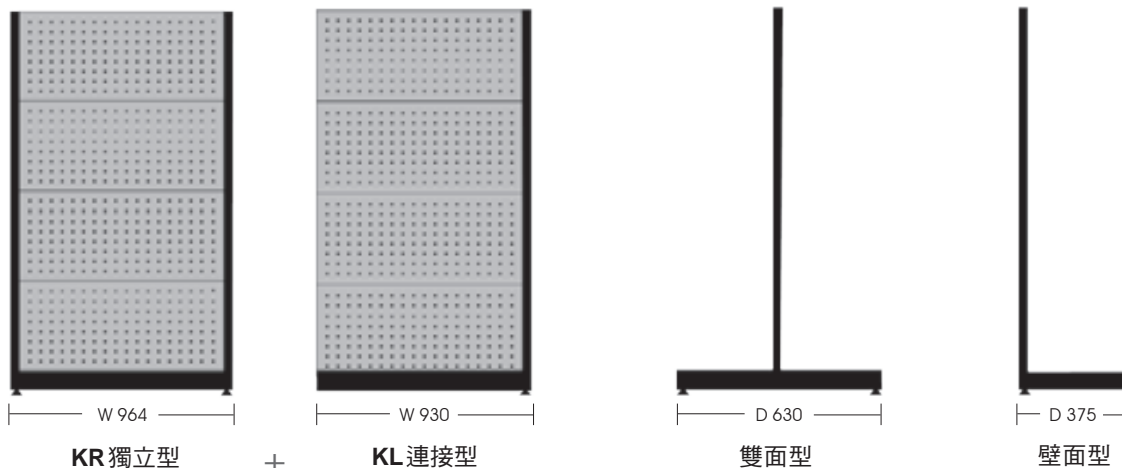
- 適合現場作業、物料搬移或歸位等機動需求，可選擇方孔、百葉掛板混合或單一組合。
- 方孔掛板 可搭配各類方孔掛鉤，便於工具定位，詳見P56~57
- 百葉掛板 可搭配背掛零件盒，輕鬆管理小型物料與零件，詳見P106
- 圖內陳列物僅供參考，配件另購。



KM 移動型		
型號	規格	高Hx寬WxD
KM-2204	雙面型	
KM-2222		
KM-2240		
KM-2306	雙面型	
KM-2324		
KM-2342		
KM-2360		

型號說明

- 範例型號： **K** **R** - **1** **4** **4** **0**
- K**：表物料整理架系列
 - R**：表獨立型產品
L：表連結型產品
M：表移動型產品
 - 1**：表壁面型產品
2：表雙面型產品
 - 4**：表方孔掛板數
2：表二片高
3：表三片高
4：表四片高
 - 0**：表百葉掛板數



- 如需代組裝，組裝費另計。
- 本系列為DIY商品，如需代組裝每台500元。



- 圖內陳列物僅供參考，配件另購
- 方孔掛板 可搭配各類方孔掛鉤，便於工具定位，詳見P56~57
- KQ-306方孔掛板另有其他顏色(白色、紅色、藍色、灰色、黑色)可選購，詳見P58

方孔掛板

掛鉤可任意變換孔位，橫、縱向皆可使用，讓各類手工具快速定位節省尋找時間，提高工作效率。




KQ-306
方孔掛板【W900】
H450xW900mm




KQ-310
方孔掛板【W1500】
H450xW1500mm


百葉掛板



KH-306
百葉掛板【W900】
H450xW900mm
配合背掛零件盒使用，
便於小型物料、或零件
的分類與儲存。



棚板



KP-17
棚板
W900xD300mm
適用於各類用具的擺放，
靈活好運用。

KR-2324

雙面獨立型
H1450xW964xD630

背掛盒

- 背掛盒可另搭配【KP-4300背掛盒架】吊掛在方孔掛板上使用，請詳見P57

型號	TKI-8301	TKI-8302	TKI-8303	TKI-8304	TKI-8305
背掛盒樣式					
高Hx寬Wx深D	50x105x110	75x105x140	75x105x190	124x140x220	125x140x270
規格	24只/箱 荷重3kg	24只/箱 荷重4kg	24只/箱 荷重4kg	12只/箱 荷重10kg	12只/箱 荷重10kg



KP-4300

背掛盒架【12入】
背掛盒架需搭配方孔
掛板，適用於天鋼所
有背掛盒使用

單位：mm

天鋼置物櫃可充分運用工廠閒置空間，做各類物件、工具之儲存與管理。

■ 棚板 **荷重200kg** 每隔50mm可上下調整間距。

背掛板精準方孔設計，可搭配各類掛鉤，拆裝調整容易，方便工具定位
詳見P56~57



KQ-62

櫃體掛板組
H908xW900mm
不含陳列工具與塑膠盒

圓形把手

內附活動棚板二片，可隨意調整空間
每層平均荷重200kg

EF-33D + KQ-62

H1788xW900xD465
產品內容：掛板一組+棚板2片
(不含陳列工具與塑膠盒)



EF-36D

H11760xW900xD465
產品內容：棚板4片



EF-33D

H880xW900xD465
產品內容：棚板2片





抽屜附色卡標示紙，
分類儲存，提高工作效率。



桌上型文件箱，輕巧好移動，
可放置桌上或疊放於矮櫃上，
增加文件與書籍收納空間



落地型文件箱，可放於桌面下
充分利用閒置空間



防止滑落設計，確保抽屜拉出時
文件或資料不致掉落，造成資料
散亂



加門型文件箱，門把附鎖增加文件安全性，
可與落地型文件箱並聯，作為空間分隔

單位：mm

DOCUMENT CABINET

文件箱
A4 桌上型

- **彩色標示管理** 抽屜附色卡標示紙，分類儲存，提高工作效率。
- **防止滑落設計** 確保抽屜拉出時文件或資料不致掉落，造成資料散亂。

文件箱實例



A4L-104

H360xW284xD348

抽屜材質：PS透明抽屜
抽屜配置：4 pcs



A4M-106

H360xW284xD348

抽屜材質：PS透明抽屜
抽屜配置：6 pcs



A4LM-10203

H360xW284xD348

抽屜材質：PS透明抽屜
抽屜配置：5 pcs



抽屜材質	PS整體型
抽屜顏色	透明



A4L-204P

H380xW586xD348

抽屜材質：PS透明抽屜
抽屜配置：4 pcs



A4M-206P

H380xW586xD348

抽屜材質：PS透明抽屜
抽屜配置：6 pcs



A4L-208

H380xW586xD348

抽屜材質：PS透明抽屜
抽屜配置：8 pcs



A4M-212

H380xW586xD348

抽屜材質：PS透明抽屜
抽屜配置：12 pcs

■ **加大型**天鋼文件屜 可存放【A4電腦報表紙】

抽屜類型	A4L	A4M
抽屜樣式		
高Hx寬Wx深D(內尺寸)	H72xW251xD327	H46xW251xD327
高Hx寬Wx深D(外尺寸)	H78xW257xD346	H52xW257xD346

■ 每屜皆附色卡標示紙。

- **彩色標示管理** 抽屜附色卡標示紙，分類儲存，提高工作效率。
- **防止滑落設計** 確保抽屜拉出時文件或資料不致掉落，造成資料散亂。



A4L-106

H580xW313xD348
抽屜材質：PS透明抽屜
抽屜配置：6 pcs



A4L-108

H740xW313xD348
抽屜材質：PS透明抽屜
抽屜配置：8 pcs



A4L-110

H880xW313xD348
抽屜材質：PS透明抽屜
抽屜配置：10 pcs



A4M-109

H580xW313xD348
抽屜材質：PS透明抽屜
抽屜配置：9 pcs



A4M-112

H740xW313xD348
抽屜材質：PS透明抽屜
抽屜配置：12 pcs



A4M-115

H880xW313xD348
抽屜材質：PS透明抽屜
抽屜配置：15 pcs



A4L-216

H740xW596xD348
抽屜材質：PS透明抽屜
抽屜配置：16 pcs



A4M-224

H740xW596xD348
抽屜材質：PS透明抽屜
抽屜配置：24 pcs



A4L-220

H880xW596xD348
抽屜材質：PS透明抽屜
抽屜配置：20 pcs



A4M-230

H880xW596xD348
抽屜材質：PS透明抽屜
抽屜配置：30 pcs

- 每屜皆附色卡標示紙。

單位：mm

文件箱

A4 落地型 / 加門型

- **彩色標示管理** 抽屜附色卡標示紙，分類儲存，提高工作效率。
- **防止滑落設計** 確保抽屜拉出時文件或資料不致掉落，造成資料散亂。



A4L-324
H740xW880xD348
抽屜材質：PS透明抽屜
抽屜配置：24 pcs



A4M-336
H740xW880xD348
抽屜材質：PS透明抽屜
抽屜配置：36 pcs



A4LM-31612
H740xW880xD348
抽屜材質：PS透明抽屜
抽屜配置：28 pcs



A4L-330
H880xW880xD416
抽屜材質：PS透明抽屜
抽屜配置：30 pcs



A4M-345
H880xW880xD416
抽屜材質：PS透明抽屜
抽屜配置：45 pcs



A4LM-32015
H880xW880xD416
抽屜材質：PS透明抽屜
抽屜配置：35 pcs



A4L-336
H1060xW880xD348
抽屜材質：PS透明抽屜
抽屜配置：36 pcs



A4M-354
H1060xW880xD348
抽屜材質：PS透明抽屜
抽屜配置：54 pcs



A4LM-32418
H1060xW880xD348
抽屜材質：PS透明抽屜
抽屜配置：42 pcs




A4L-330D
H945xW940xD405
抽屜材質：PS透明抽屜
抽屜配置：30 pcs




A4M-345D
H945xW940xD405
抽屜材質：PS透明抽屜
抽屜配置：45 pcs

■ 每屜皆附色卡標示紙。



零件盒皆附四只支撐柱，用來向上堆高以創造更多使用空間
每兩個零件盒可選用一個扣結扣，做背對背、前後組合使用，增加固定性



利用零件盒兩側之溝槽可左右扣結，以增加結構體之穩固

抽屜附色卡標示紙，分類儲存，提高工作效率。



桌上型零件箱，輕巧好移動，可放置桌上或疊放於矮櫃上，幫助小型物料或零件整理



落地型零件箱，可放於桌面下充分利用閒置空間

加門型零件箱，門把附鎖增加管理安全性。



抽屜透明前窗，可清楚辨識內容物，存取快速



抽屜附活動隔板，能隨意調整，增加分類功能



抽屜後方採防滑落設計，拉出時確保零件不致掉落損壞



完善的天鋼

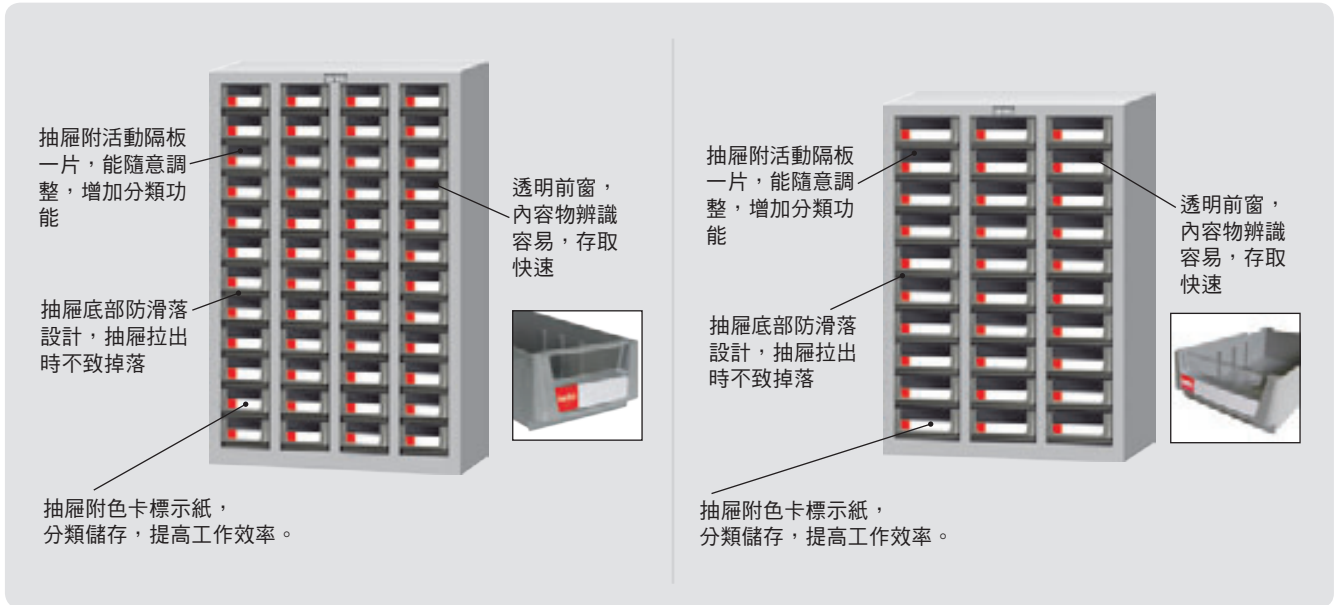
累積豐富的空間儲存設備設計、製造與銷售經驗，提供客戶完整的物流、作業空間規劃及儲存方式等解決方案。

Always care what you need


單位：mm

CEH型


CEA型



- PS透明材質請勿放置油性物料
- 每一屜皆附活動隔板一片
- CEA系列零件箱可存放A5規格之表單、帳單
- ABS材質可存放油性物料與螺絲



CEH-324
H650xW450xD240
抽屜材質：ABS+PS
抽屜配置：24 pcs



CEH-448
H940xW600xD240
抽屜材質：ABS+PS
抽屜配置：48 pcs


CEH 型抽屜



材質	ABS+PS
外部尺寸	H70xW120xD238
內部尺寸	H65xW114xD212
抽屜荷重	10kg



CEA-324
H720xW600xD283
抽屜材質：ABS+PS
抽屜配置：24 pcs



CEA-330
H880xW600xD283
抽屜材質：ABS+PS
抽屜配置：30 pcs

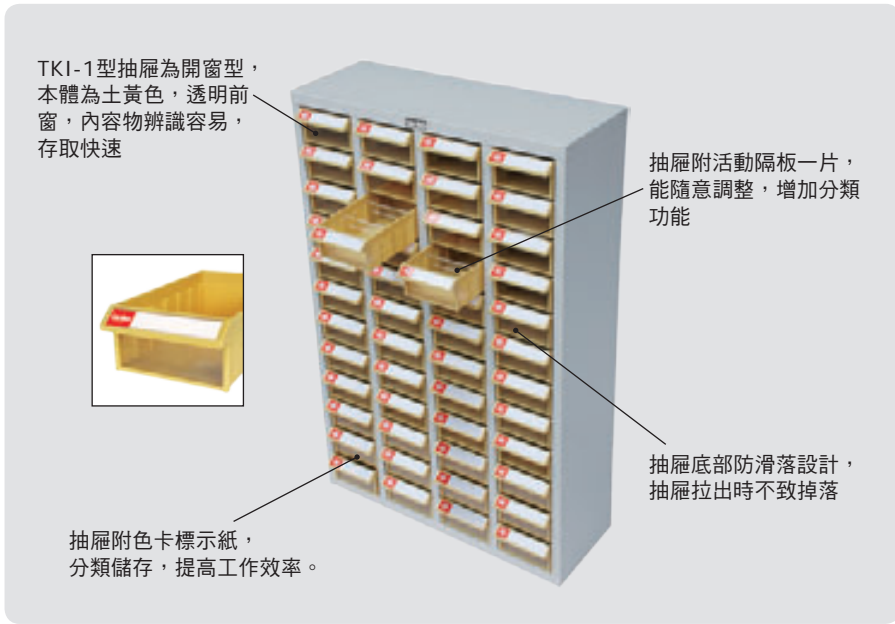
CEA 型抽屜



材質	ABS+PS
外部尺寸	H76xW164xD282
內部尺寸	H71xW158xD252
抽屜荷重	10kg

可存放A5規格之表單、帳單

- 每屜皆附色卡標示紙。
- 每一屜皆附活動隔板一片。



TKI 型抽屜種類



抽屜型號	1	1-1	1-2
材質	ABS+PS 開窗型	ABS 整體型	PS 整體型
顏色	土黃(本體) 透明(前窗)	藍色	透明
抽屜荷重	10kg	10kg	6kg
外部尺寸	H70xW120xD240		
內部尺寸	H65xW114xD212		

- PS透明材質請勿放置油性物料
- 每一屜皆附活動隔板一片
- ABS材質可存放油性物料與螺絲




TKI-1308
H650xW450xD242
抽屜材質：ABS+PS
抽屜配置：24 pcs




TKI-1308-1
H650xW450xD242
抽屜材質：ABS
抽屜配置：24 pcs




TKI-1308-2
H650xW450xD242
抽屜材質：PS
抽屜配置：24 pcs



TKI-1412
H940xW600xD242
抽屜材質：ABS+PS
抽屜配置：48 pcs



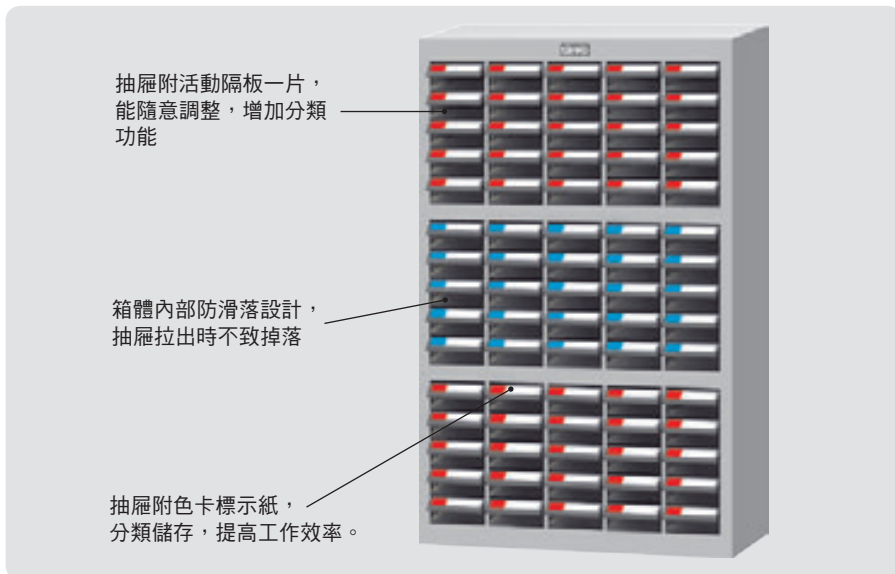
TKI-1412-1
H940xW600xD242
抽屜材質：ABS
抽屜配置：48 pcs




TKI-1412-2
H940xW600xD242
抽屜材質：PS
抽屜配置：48 pcs

- 每屜皆附色卡標示紙。
- 每一屜皆附活動隔板一片。

單位：mm




TKI 型抽屜種類




抽屜型號	2	2-1	2-9
材質	PS 整體型	ABS 整體型	PP 導電型
顏色	透明	乳白色	黑色
抽屜荷重	5kg	10kg	10kg
外部尺寸	H52xW100xD220		
內部尺寸	H47xW95xD195		

- PS透明材質請勿放置油性物料
- 每一屜皆附活動隔板一片
- PP導電系列詳見P117
- ABS材質可存放油性物料與螺絲


TKI-2 型



TKI-2405
H310xW460xD230
抽屜材質：PS
抽屜配置：20 pcs




TKI-2410
H650xW475xD230
抽屜材質：PS
抽屜配置：40 pcs




TKI-2515
H940xW580xD230
抽屜材質：PS
抽屜配置：75 pcs


TKI-2-1 型



TKI-2405-1
H310xW460xD230
抽屜材質：ABS
抽屜配置：20 pcs



TKI-2410-1
H650xW475xD230
抽屜材質：ABS
抽屜配置：40 pcs



TKI-2515-1
H940xW580xD230
抽屜材質：ABS
抽屜配置：75 pcs

- 每屜皆附色卡標示紙。
- 每一屜皆附活動隔板一片。



- PS透明材質請勿放置油性物料
- ABS材質可存放油性物料與螺絲
- 每一屨皆附活動隔板一片



CEA-330D
H925xW640xD340
抽屜材質：ABS+PS
抽屜配置：30 pcs



TKI-1412D-2
H1000xW645xD295
抽屜材質：PS
抽屜配置：48 pcs



TKI-2515D
H1000xW645xD295
抽屜材質：PS
抽屜配置：75 pcs



CEH-448D
H1000xW645xD295
抽屜材質：ABS+PS
抽屜配置：48 pcs



TKI-1412D-1
H1000xW645xD295
抽屜材質：ABS
抽屜配置：48 pcs



TKI-2515D-1
H1000xW645xD295
抽屜材質：ABS
抽屜配置：75 pcs



- 每屨皆附色卡標示紙。
- 每一屨皆附活動隔板一片。

單位：mm

- **抗靜電塑料設計** 抽屜使用PP導電塑料，可防止電子零件"靜電破壞"，適合電子廠、零件儲存使用。
- **彩色標示管理** 屜前端附色卡標示紙，可標明存放物品名稱，提高工作效率。
- **活動隔板設計** 抽屜皆附一片活動隔板，可調整屜內空間、增加分類功能。
- **防止滑落設計** 確保抽屜拉出時，零件不致掉落損壞。

**TKI-2405-9**

H310xW460xD230
抽屜材質：PP導電型
抽屜配置：20 pcs

TKI-2410-9

H650xW475xD230
抽屜材質：PP導電型
抽屜配置：40 pcs

TKI-2515-9

H940xW580xD230
抽屜材質：PP導電型
抽屜配置：75 pcs

TKI-2515D-9

H1000xW645xD295
抽屜材質：PP導電型
抽屜配置：75 pcs



※ 箱體可選用導電塗裝，價格另計，交期30天。

類型	導電抽屜		導電零件盒	
型號	TKI-2-9		TKI-861-9	TKI-8302-9
樣式				
外部尺寸	H52xW100xD220		H74xW100xD170	H75xW105xD140
內部尺寸	H47xW95xD195			
規格	抗阻係數 10 ⁴ ~10 ⁶ ohm		100只/箱 組立&背掛雙重功能	24只/箱
材質	PP (黑色)導電塑料 防止電子零件受到靜電破壞，特別適合電子廠、零件儲存使用			

- 零件箱每屜皆附色卡標示紙。
- 零件箱每屜皆附活動隔板一片。

- **彩色標示管理** 屨前端附色卡標示紙，可標明存放物品名稱，提高工作效率。
- **活動隔板設計** 每個零件盒皆附一片活動隔板，可調整屨內空間、增加分類功能。
- **防止滑落設計** 可防止零件盒拉出時掉落，確保零件不致掉落損壞。
- **透明前窗設計** 抽屨透明前窗設計，方便辨識內容物，存取快速，增加工作效率。



每屨皆附標示紙，可依需要分類儲存，提高工作效率



抽屨皆附一片活動隔板，能隨意調整，增加分類功能



抽屨後方採防滑落設計，拉出時確保零件不致掉落損壞



抽屨透明前窗，可清楚辨識內容物，存取快速

零件盒 TR-4116



材質	ABS+PS
顏色	藍色
尺寸	H105xW168xD415
抽屨荷重	10kg

RM系列零件箱能依照場地與使用的需求，自行作層疊、並列組合


RM-309


H468xW560xD420
抽屨材質：ABS+PS
抽屨配置：9 pcs


RM-515


H468xW900xD420
抽屨材質：ABS+PS
抽屨配置：15 pcs


RM-318

H880xW560xD420
抽屨材質：ABS+PS
抽屨配置：18 pcs


RM-530

H880xW900xD420
抽屨材質：ABS+PS
抽屨配置：30 pcs


RM-560

H1760xW900xD420
抽屨材質：ABS+PS
抽屨配置：60 pcs

- 每屨皆附色卡標示紙。
- 每一屨皆附活動隔板一片。

單位：mm


- **彩色標示管理** 屨前端附色卡標示紙，可標明存放物品名稱，提高工作效率。
- **活動隔板設計** 每個零件盒皆附一片活動隔板，可調整屨內空間、增加分類功能。
- **防止滑落設計** 可防止零件盒拉出時掉落，確保零件不致掉落損壞。
- **透明前窗設計** 抽屨透明前窗設計，方便辨識內容物，存取快速，增加工作效率。




每屨皆附標示紙，可依需要分類儲存，提高工作效率



抽屨透明前窗，可清楚辨識內容物，存取快速



抽屨後方採防滑落設計，拉出時確保零件不致掉落損壞



抽屨皆附一片活動隔板，能隨意調整，增加分類功能

零件盒 TB-1016



材質	PP+PS
尺寸	H117xW160xD450
抽屨荷重	10kg

PAT.NO. ZL201821354014.3
專利號碼 M571691(TW)

新專利
PATENT
New

新上市!


大容量零件盒設計

TB-1016大容量零件盒，可收納更多零件，RB系列零件箱能依照場地與使用的需求，自行作層疊、並列組合



RB-530

H900xW900xD500
抽屨材質：PP+PS
抽屨配置：30 pcs




RB-565


H1800xW900xD500
抽屨材質：PP+PS
抽屨配置：65 pcs

- 每屨皆附色卡標示紙。
- 每一屨皆附活動隔板一片。


- 組立式結構上下左右可隨意增加或撤移，應用廣泛，可視需要組合各種型態使用。
- 本產品皆附色卡標示紙，分類儲存，提高工作效率。



左右扣結
利用零件盒兩側溝槽來左右扣結，以增加結構體之穩固



上下支撐
零件盒皆附四只支撐柱，向上堆高以創造更多使用空間



專利結構
支柱孔專利結構設計，穩固耐用



背掛功能
TA-112與TA-115零件盒附加背掛功能，除了組立功能，多了另一個彈性的選擇

- 背掛功能可搭配【KP-4300背掛盒架】吊掛在方孔掛板上使用，請詳見P57

新上市!

PAT.NO. M543757
專利號碼

新專利
PATENT
New



TA-155

H180xW303xD450

包裝：8只 / 箱

配件：支撐柱、色卡、膠片

可另外與TA-154左右扣結組合使用




TA-154

H180xW203xD450

包裝：12只 / 箱

配件：支撐柱、色卡、膠片

可另外與TA-155左右扣結組合使用



TA-120

H157xW203xD350

包裝：18只 / 箱

配件：支撐柱、色卡、膠片



TA-115

H127xW153xD250

包裝：36只 / 箱

配件：支撐柱、色卡、膠片

TA-115 附加背掛功能



TA-112

H77xW123xD180

包裝：50只 / 箱

配件：支撐柱、色卡、膠片


TA-112 附加背掛功能

單位：mm

- 組立式結構上下左右可隨意增加或撤移，應用廣泛，可視需要組合各種型態使用。
- 小型—應用於生產線或工作桌上各種零件分門別類，整齊美觀。
- 大型—應用於倉庫儲存，免搭貨架，節省費用取物便捷。
- TKI系列組立零件盒有紅、黃、藍三種顏色可選擇。
- 本產品皆附色卡標示紙，分類儲存，提高工作效率。

上下支撐

零件盒皆附四只支撐柱，用來向上堆高以創造更多使用空間



前後扣結

每兩個零件和可選用一個扣結扣，做背對背、前後組合使用，增加固定性



左右扣結


利用零件盒兩側之溝槽可左右扣結，以增加結構體之穩固



背掛功能

TKI-861零件盒附加背掛功能，除了組立功能，多了另一個彈性的選擇

- 背掛功能可搭配【KP-4300背掛盒架】吊掛在方孔掛板上使用，請詳見P57



防塵標示蓋

零件盒皆附防塵標示蓋及色卡一張，便於物品分類歸位標示色卡多一層保護，常保清晰如新



TKI-855

H177xW300xD450

包裝：8只 / 箱

配件：支撐柱、色卡、標示蓋

可與TKI-854 左右扣結組盒使用



TKI-854

H177xW200xD450

包裝：12只 / 箱

配件：支撐柱、色卡、標示蓋

可與TKI-855 左右扣結組盒使用



TKI-820

H153xW202xD342

包裝：18只 / 箱

配件：支撐柱、色卡、標示蓋



TKI-815

H125xW152xD243

包裝：36只 / 箱

配件：支撐柱、色卡、標示蓋




TKI-810

H74xW102xD162

包裝：100只 / 箱

配件：支撐柱、色卡、標示蓋



TKI-861

H74xW100xD170

包裝：100只 / 箱

配件：支撐柱、色卡、膠片


TKI-861 附加背掛功能

TKI-861零件盒另有導電系列，請詳見P117


- 本產品皆附支撐柱、色卡、標示蓋(除TKI-861附膠片之外)。



- 抽屜為PS透明材質請勿放置油性物料。
- 本產品皆附色卡標示紙，分類儲存，提高工作效率。


TKI-301

抽屜內部尺寸：H73xW116xD167
外部尺寸：H86xW128xD195
包裝：12只 / 箱

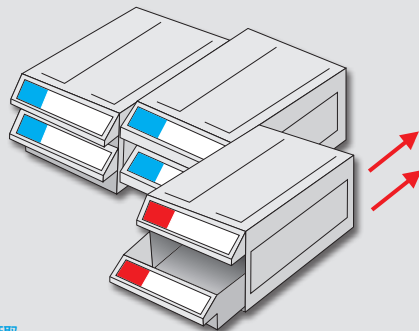

TKI-302

抽屜內部尺寸：H35xW116xD167
外部尺寸：H86xW128xD195
包裝：12只 / 箱


TKI-304

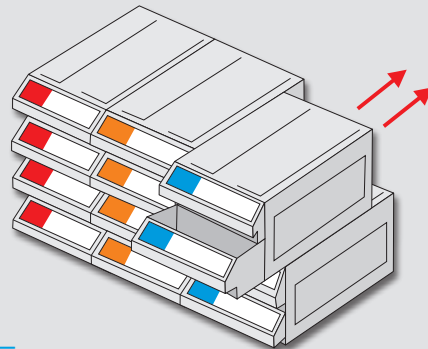
抽屜內部尺寸：H35xW53xD167
外部尺寸：H86xW128xD195
包裝：12只 / 箱

萬用組合箱使用說明



步驟一

最下一排，由左而右順其凹槽一個個連結組合。



步驟二

下排基座完成後，開始組合第二排，同樣由左而右順其上下、左右凹槽繼續組合到需要的數量為止。

[注意事項]

壹. 運送服務:

1. 訂購總額達NT\$3,000元以上免運費，未達訂購總額則以實際運費計價。
2. 運送區域為台灣本島，但部分偏遠地區需部份負擔運費，離島地區運費需全額自行負擔。
3. 商品配送僅送達一樓，如需送至二樓以上無電梯或上不了電梯，需加收搬運費。
4. 配送時間為週一至週五(例假日除外)。

貳. 退換貨服務:

1. 未拆封無損壞且包裝完整之商品於十日內提供換退貨服務，惟運費需自行負擔。
2. 如為產品瑕疵或本公司之責，將無條件退換貨。
3. 訂製商品，改色商品及促銷優惠商品，經確認訂購後，恕不接受換退貨。

參. 其他:

1. DIY商品均不含組裝，如需組裝服務，費用請參考各項商品目錄內頁說明。
2. 如需特殊包裝服務，費用另計。
3. 如有未盡事宜，歡迎來電洽詢！

展示架

多元用途

Universal Display Stand



工具櫃 / 工作桌 / 作業車 / 零件箱 / 文件箱 / 展示架 / 工具車 / 刀具車 / 物料整理架 / 置物櫃 / 模具架 / 系統工作站
 TOOL CABINET / WORKBENCH / TROLLEY / PARTS CABINET / DOCUMENT CABINET / UNIVERSAL DISPLAY STAND
 CNC MOBILE TOOL CABINET / HANGER RACK / STORAGE CABINET / MOULD RACK / MODULAR SYSTEM WORKSTATION

工業風 多用途原木桌 x 鋼製桌腳

